

لماذا الاستثمار في تركيا؟

يناير 2026

nexus
OF THE WORLD

رئاسة الجمهورية التركية
مكتب الاستثمار
والشؤون المالية



أهم 10 العوامل التي تؤثر على الاستثمار في تركيا

اقتصاد قوي




أسواق محلية
وسهلة الوصول



موقع استراتيجي



تركيبة سكانية
مواتية



قوة عاملة ماهرة
وتنافسية



عملية إصلاح
مستمرة



بيئة أعمال صديقة
للمستثمر



حوافز استثمارية
مجزية



منظومة بحث
وتطوير متقدمة



فرص قطاعية
متنوعة



اقتصاد قوي

سجل نمو مثبت ومستقبل مشرق مع مرونة اقتصادية مؤكدة

ثاني عشر أكبر اقتصاد في العالم

ترتيب الاقتصادات حسب الناتج المحلي الإجمالي (تعادل القوة الشرائية)

2024		2003	
الاول	الصين	الاول	الولايات المتحدة
الثاني	الولايات المتحدة	الثاني	الصين
الثالث	الهند	الثالث	اليابان
الرابع	روسيا	الرابع	ألمانيا
الخامس	اليابان	الخامس	الهند
السادس	ألمانيا	السادس	فرنسا
السابع	البرازيل	السابع	روسيا
الثامن	إندونيسيا	الثامن	المملكة المتحدة
التاسع	فرنسا	التاسع	إيطاليا
العاشر	المملكة المتحدة	العاشر	البرازيل
الحادي عشر	إيطاليا	الحادي عشر	المكسيك
الثاني عشر	تركيا	الثاني عشر	إسبانيا
الثالث عشر	المكسيك	الثالث عشر	إندونيسيا
الرابع عشر	كوريا الجنوبية	الرابع عشر	كندا
الخامس عشر	إسبانيا	الخامس عشر	كوريا الجنوبية
السادس عشر	كندا	السادس عشر	المملكة العربية السعودية
السابع عشر	مصر	السابع عشر	أستراليا
الثامن عشر	المملكة العربية السعودية	الثامن عشر	تركيا

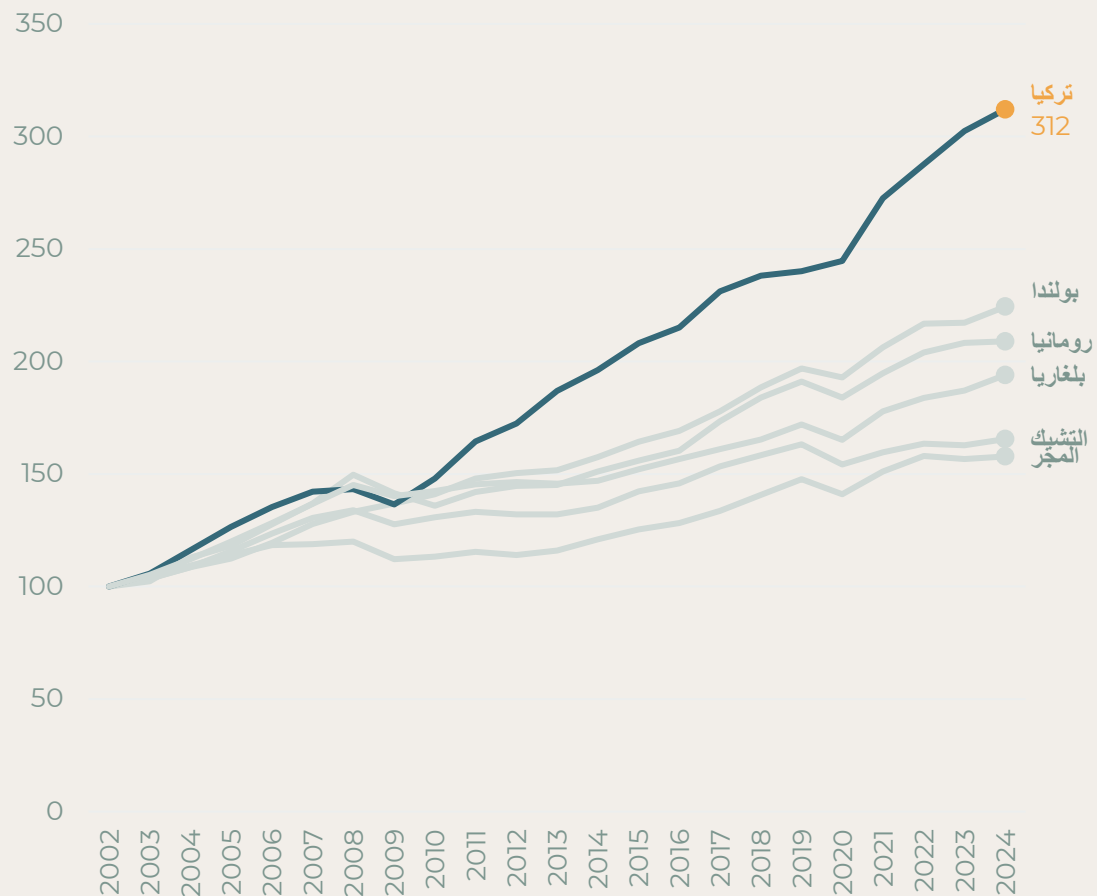
ترتيب الاقتصادات حسب الناتج المحلي الإجمالي (تعادل القوة الشرائية)

2026		2024		2003	
الأول	الصين	الأول	الصين	الأول	الولايات المتحدة
الثاني	الولايات المتحدة	الثاني	الولايات المتحدة	الثاني	الصين
الثالث	الهند	الثالث	الهند	الثالث	اليابان
الرابع	روسيا	الرابع	اليابان	الرابع	ألمانيا
الخامس	اليابان	الخامس	إندونيسيا	الخامس	الهند
السادس	ألمانيا	السادس	ألمانيا	السادس	فرنسا
السابع	البرازيل	السابع	روسيا	السابع	روسيا
الثامن	إندونيسيا	الثامن	البرازيل	الثامن	المملكة المتحدة
التاسع	فرنسا	التاسع	المملكة المتحدة	التاسع	إيطاليا
العاشر	المملكة المتحدة	العاشر	تركيا	العاشر	البرازيل
الحادي عشر	إيطاليا	الحادي عشر	فرنسا	الحادي عشر	المكسيك
الثاني عشر	تركيا	الثاني عشر	المكسيك	الثاني عشر	إسبانيا
الثالث عشر	المكسيك	الثالث عشر	كوريا الجنوبية	الثالث عشر	إندونيسيا
الرابع عشر	كوريا الجنوبية	الرابع عشر	إيطاليا	الرابع عشر	كندا
الخامس عشر	إسبانيا	الخامس عشر	إسبانيا	الخامس عشر	كوريا الجنوبية
السادس عشر	كندا	السادس عشر	كندا	السادس عشر	المملكة العربية السعودية
السابع عشر	مصر	السابع عشر	المملكة العربية السعودية	السابع عشر	أستراليا
الثامن عشر	المملكة العربية السعودية	الثامن عشر	أستراليا	الثامن عشر	تركيا

ترتيب الاقتصادات حسب الناتج المحلي الإجمالي (تعادل القوة الشرائية)

2052		2026		2024		2003	
الأول	الصين	الأول	الصين	الأول	الصين	الأول	الولايات المتحدة
الثاني	الهند	الثاني	الولايات المتحدة	الثاني	الولايات المتحدة	الثاني	الصين
الثالث	الولايات المتحدة	الثالث	الهند	الثالث	الهند	الثالث	اليابان
الرابع	إندونيسيا	الرابع	اليابان	الرابع	روسيا	الرابع	ألمانيا
الخامس	تركيا	الخامس	إندونيسيا	الخامس	اليابان	الخامس	الهند
السادس	اليابان	السادس	ألمانيا	السادس	ألمانيا	السادس	فرنسا
السابع	ألمانيا	السابع	روسيا	السابع	البرازيل	السابع	روسيا
الثامن	البرازيل	الثامن	البرازيل	الثامن	إندونيسيا	الثامن	المملكة المتحدة
التاسع	روسيا	التاسع	المملكة المتحدة	التاسع	فرنسا	التاسع	إيطاليا
العاشر	المكسيك	العاشر	تركيا	العاشر	المملكة المتحدة	العاشر	البرازيل
الحادي عشر	المملكة المتحدة	الحادي عشر	فرنسا	الحادي عشر	إيطاليا	الحادي عشر	المكسيك
الثاني عشر	فرنسا	الثاني عشر	المكسيك	الثاني عشر	تركيا	الثاني عشر	إسبانيا
الثالث عشر	إيطاليا	الثالث عشر	كوريا الجنوبية	الثالث عشر	المكسيك	الثالث عشر	إندونيسيا
الرابع عشر	كوريا الجنوبية	الرابع عشر	إيطاليا	الرابع عشر	كوريا الجنوبية	الرابع عشر	كندا
الخامس عشر	المملكة العربية السعودية	الخامس عشر	إسبانيا	الخامس عشر	إسبانيا	الخامس عشر	كوريا الجنوبية
السادس عشر	كندا	السادس عشر	كندا	السادس عشر	كندا	السادس عشر	المملكة العربية السعودية
السابع عشر	أستراليا	السابع عشر	المملكة العربية السعودية	السابع عشر	مصر	السابع عشر	أستراليا
الثامن عشر	إسبانيا	الثامن عشر	أستراليا	الثامن عشر	المملكة العربية السعودية	الثامن عشر	تركيا


نمو الناتج المحلي الإجمالي الحقيقي (المؤشر: 2002 = 100)



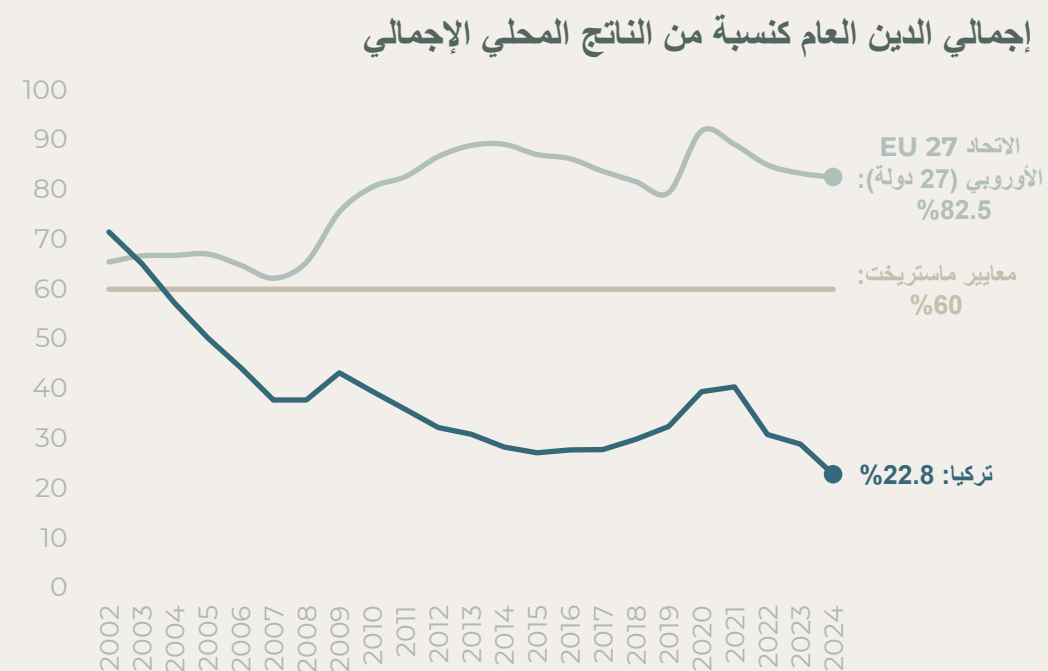
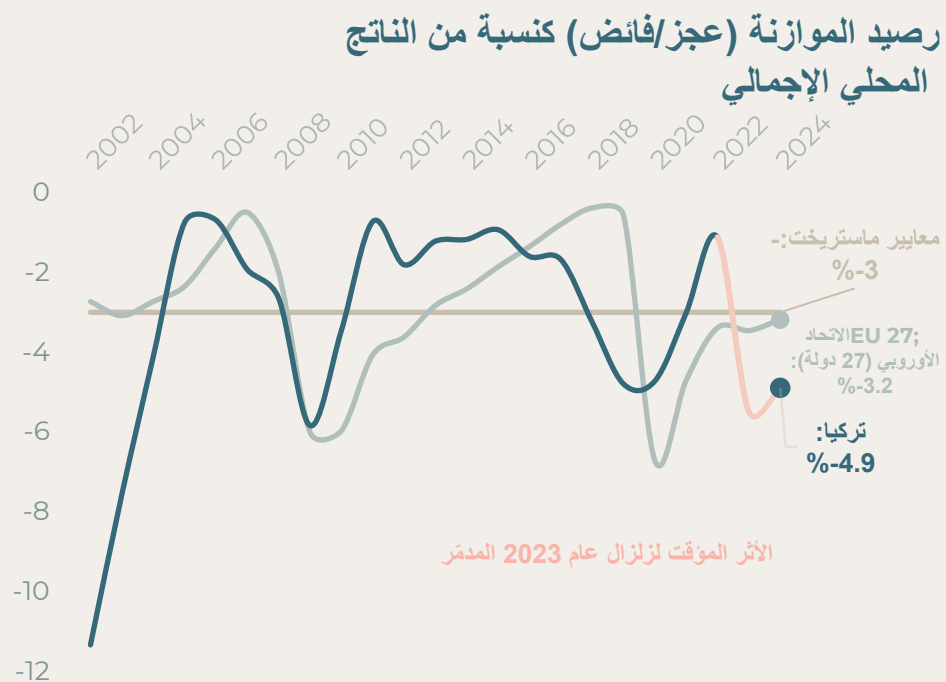
اقتصاد قوي

سجل نمو قوي ومستقبل مشرق بفضل مرونة مثبتة

متوسط النمو السنوي للناتج المحلي الإجمالي (%) 2002-2024



أسس اقتصادية كلية قوية قائمة على إدارة ناجحة للمالية العامة



اقتصاد قوي

تضاعف حجم الاقتصاد خمس مرات خلال الـ 22 عامًا الماضية

سوق محلي قوي وقطاع خاص ريادي حفزا الاستثمارات والصادرات

المساهمة في الناتج المحلي الإجمالي 2002-2024

+74%

الاستهلاك المحلي



+27%

الإنفاق الاستثماري



+24%

الصادرات



تضاعف الاقتصاد التركي خمس مرات خلال الـ 22 عامًا الماضية، ويواصل مساره التصاعدي الواعد.

الناتج المحلي الإجمالي بالأسعار الجارية (مليار دولار)



المصدر: معهد الإحصاء التركي (TurkStat)، صندوق النقد الدولي (IMF)

سوق محلي قوي وقطاع خاص ريادي حفّزا الاستثمارات والصادرات

المساهمة في الناتج المحلي الإجمالي 2024-2002 (بالأسعار الثابتة المترابطة)

+74%

الاستهلاك المحلي



+27%

الإنفاق الاستثماري



+24%

الصادرات



-2%

المخزونات



-23%

الواردات




نمو اقتصادي لافت أدى إلى توسع الطبقة المتوسطة وارتفاع القوة الشرائية

نصيب الفرد من الدخل

نصيب الفرد من الناتج المحلي الإجمالي بالأسعار الجارية وفق تعادل القوة الشرائية



نصيب الفرد من الدخل
نصيب الفرد من الناتج المحلي الإجمالي بالأسعار الجارية وفق تعادل القوة الشرائية



عدد السيارات
بالملايين (سيارات الركاب)

2002 م 4.6

2024 م 16.2

عدد المسافرين في الطيران التركي
بالملايين (عدد المسافرين)

2002 م 34

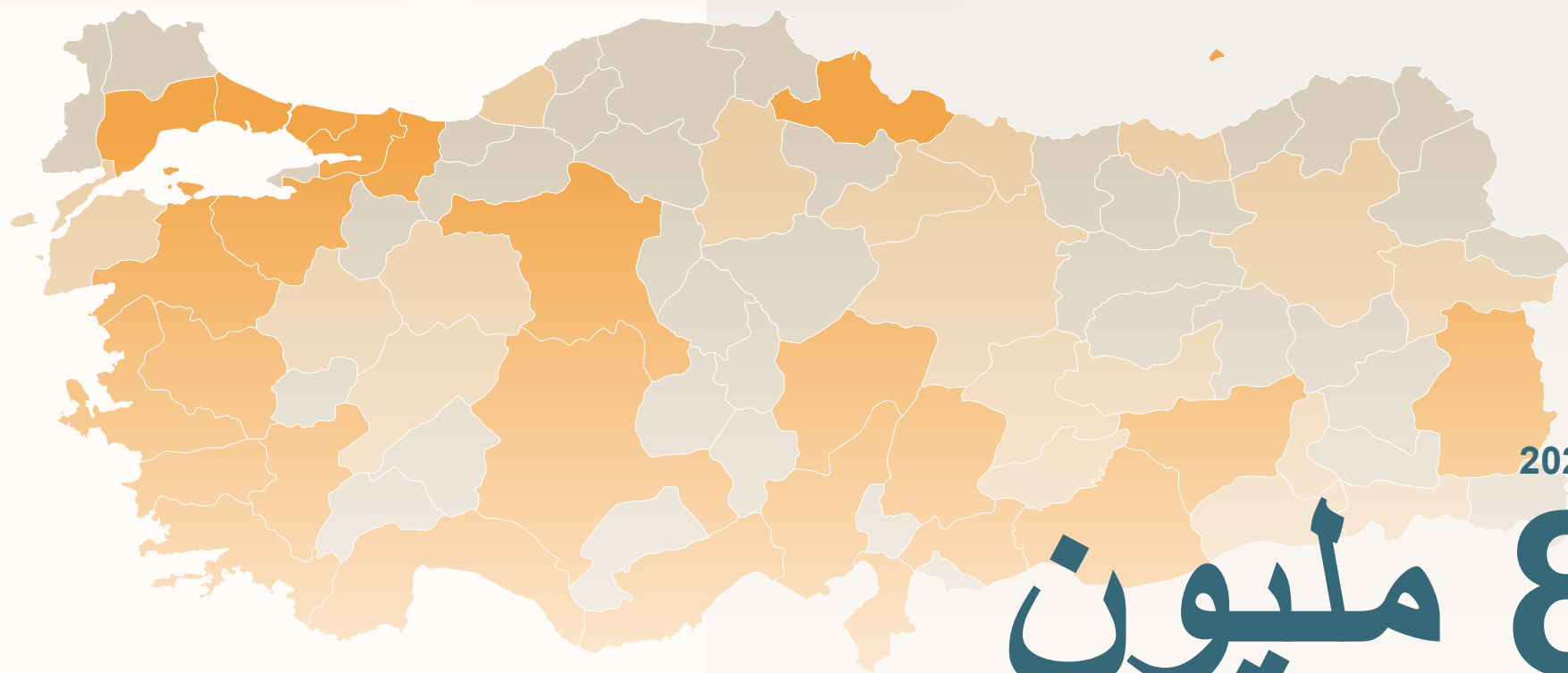
2024 م 230

السوق المحلي

السوق المحلي مدعوم بشكل أكبر من خلال المراكز الحضرية الناشئة

نصف السكان تحت سن
34.4 سنة

24 مركزًا حضريًا يزيد عدد سكانها عن
مليون نسمة



إجمالي عدد السكان في عام 2024

85.7 مليون

الأسواق المحلية والقابلة للوصول

السوق المحلي + سوق الاتحاد الأوروبي + منطقة التجارة الحرة



الأسواق المحلية والقابلة للوصول

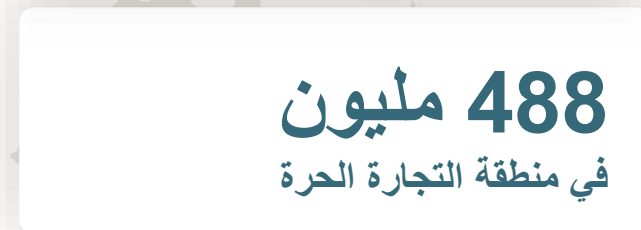
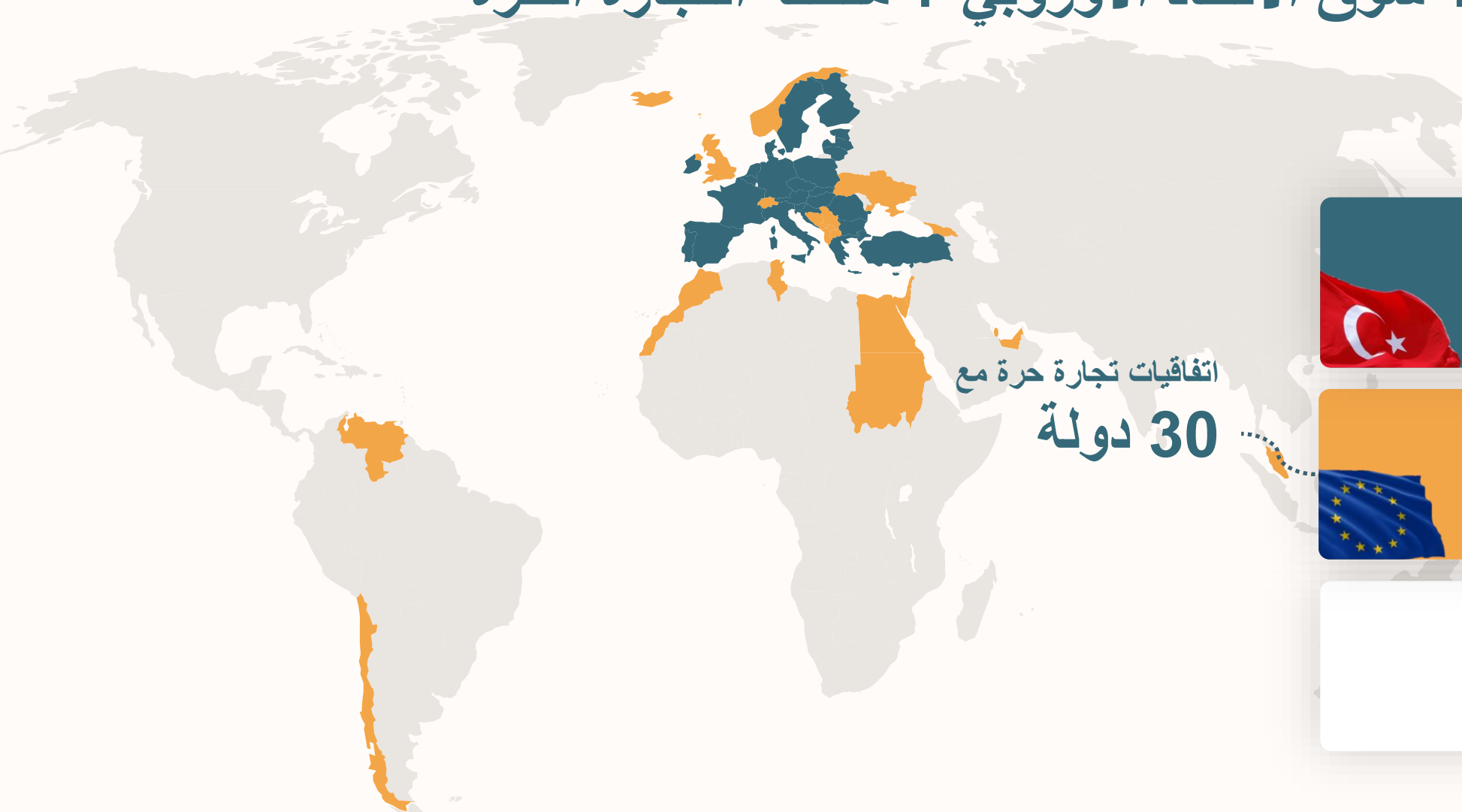
السوق المحلي + سوق الاتحاد الأوروبي + منطقة التجارة الحرة

الاتحاد الجمركي مع الاتحاد
الأوروبي يتيح الوصول المباشر
إلى سوق الاتحاد الأوروبي



الأسواق المحلية والقابلة للوصول

السوق المحلي + سوق الاتحاد الأوروبي + منطقة التجارة الحرة



الأسواق المحلية والقابلة للوصول

السوق المحلي + سوق الاتحاد الأوروبي + منطقة التجارة الحرة

وصول حر إلى

مليار

مستهلك



85.7 مليون

في تركيا



449 مليون

في الاتحاد الأوروبي

488 مليون

في منطقة التجارة الحرة

موقع استراتيجي

مركز للشركات متعددة الجنسيات للتصنيع والتصدير والإدارة

ساعات العمل تتقاطع
مع 16
منطقة زمنية

مركز للشركات متعددة الجنسيات للتصنيع والتصدير والإدارة



عند تقاطع الأسواق الرئيسية

نتاج محلي إجمالي بقيمة 32.1 تريليون دولار، وعدد سكان 1.3 مليار نسمة، وواردات بقيمة 10.3 تريليون دولار عبر أوروبا ومنطقة الشرق الأوسط وشمال أفريقيا وآسيا الوسطى – جميعها ضمن 4 ساعات من تركيا.



اتصال عالمي لا مثيل له

الخطوط الجوية التركية تسيير رحلات إلى 353 وجهة في 131 دولة.




مركز للتصنيع والتصدير

تُعد تركيا قاعدة رئيسية للشركات متعددة الجنسيات بفضل قدراتها القوية في الإنتاج والخدمات اللوجستية.



مركز للعمليات الإقليمية

مثالي للإدارة والتوريد والتدريب عبر الأسواق القريبة.



مركز للشركات متعددة الجنسيات للتصنيع والتصدير والإدارة



66 دولة



70 دولة



قاعدة إنتاج لمنطقة الشرق الأوسط وشمال أفريقيا



أكبر منشأة إنتاج في العالم



89 دولة



22 دولة



تصدر 75% من إنتاجها



80 دولة



تصدر 85% من إنتاجها



تصدر 87% من إنتاجها



103 دول

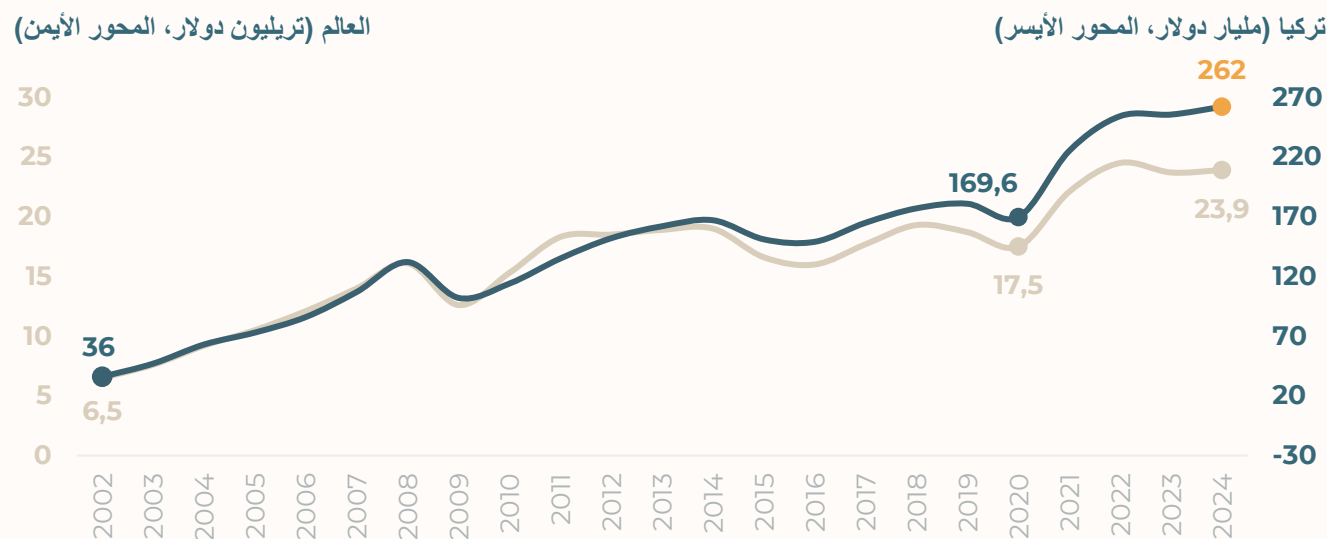


30 دولة

الموقع الاستراتيجي والقدرات الإنتاجية المعززة التي تجذب الشركات متعددة الجنسيات للاستثمار من أجل التصدير

صادرات السلع في تركيا والعالم

تركيا تسجل أعلى مستوى لصادراتها على الإطلاق في عام 2024



+9.4%

تركيا

متوسط معدل النمو السنوي
(2002-2024)

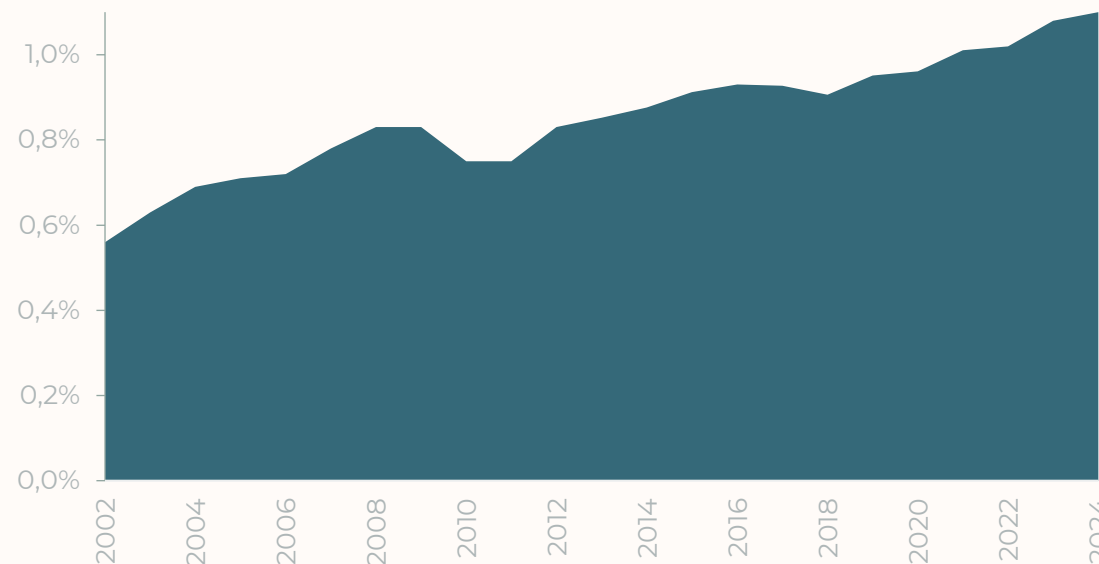
+6.1%

العالم

متوسط معدل النمو السنوي
(2002-2024)


الموقع الاستراتيجي والقدرات الإنتاجية المعززة التي تجذب الشركات متعددة الجنسيات للاستثمار من أجل التصدير

حصة تركيا من الصادرات العالمية للسلع




الموقع الاستراتيجي والقدرات الإنتاجية المعززة التي تجذب الشركات متعددة الجنسيات للاستثمار من أجل التصدير

صادرات السلع حسب التوزيع الجغرافي

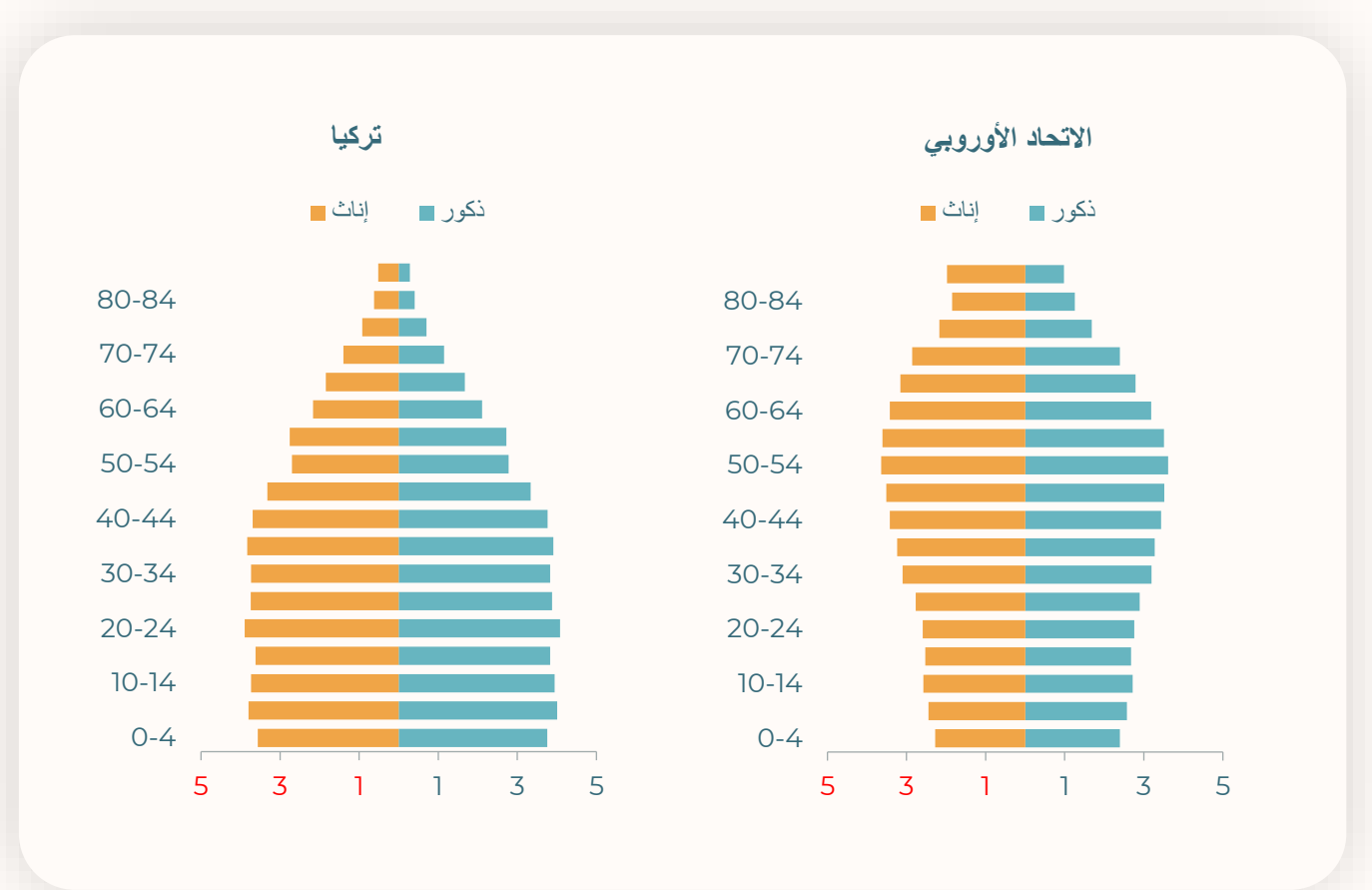


الموقع الاستراتيجي والقدرات الإنتاجية المعززة التي تجذب الشركات متعددة الجنسيات للاستثمار من أجل التصدير

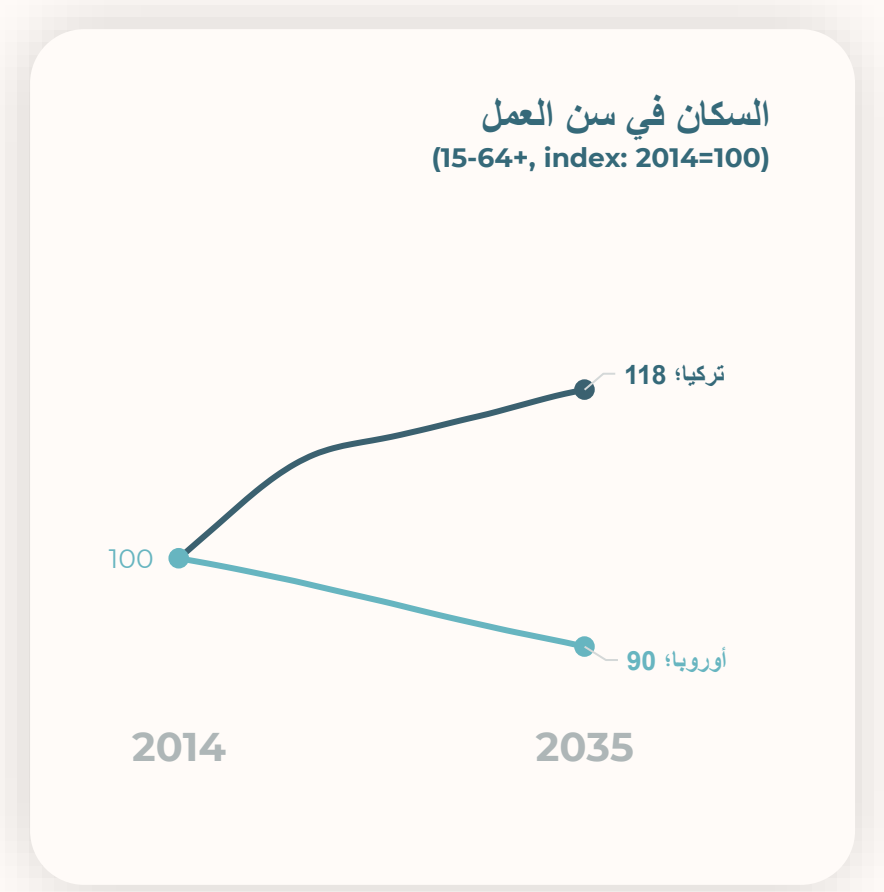
عدد منتجات التصدير التي تتجاوز قيمتها مليار دولار أمريكي



نصف السكان دون سن 34.4 عامًا، مما يخلق قوة عاملة ديناميكية وانضباطًا ماليًا



نصف السكان دون سن 34.4 عامًا، مما يخلق قوة عاملة ديناميكية وانضباطًا ماليًا



نصف السكان دون سن 34.4 عامًا، مما يخلق قوة عاملة ديناميكية وانضباطًا ماليًا



إجمالي معدل الإعاقة

(% - الأقل أفضل)

المعادلة: (الفئة العمرية 0-14 و+65) ÷ (الفئة العمرية 15-64)

أوروبا



تركيا



2010

2035

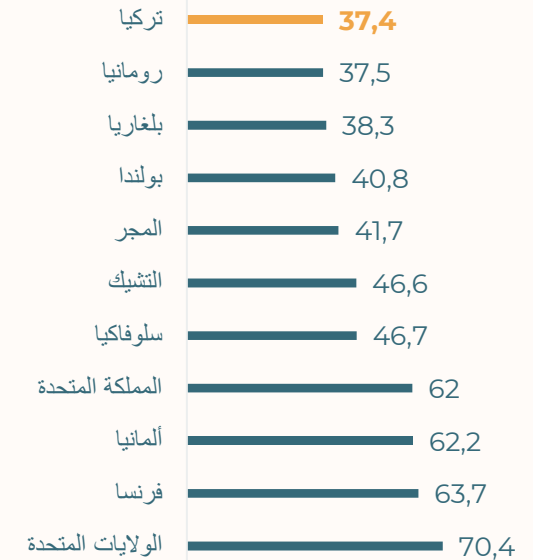
قوة عاملة ماهرة وتنافسية

نظام تعليمي مطور يتيح توفير قوة عاملة ماهرة ويلبي متطلبات الأعمال



مؤشر تكلفة المعيشة


كلما كان أقل كان أفضل (نيويورك = 100)



نظام تعليمي مطور يتيح توفير كوادر عاملة ماهرة ويلبي متطلبات الأعمال

توافر المهندسين المؤهلين


كلما كان أعلى كان أفضل (10 = متوفر، 0 = غير متوفر) - 2024



قوة عاملة ماهرة وتنافسية

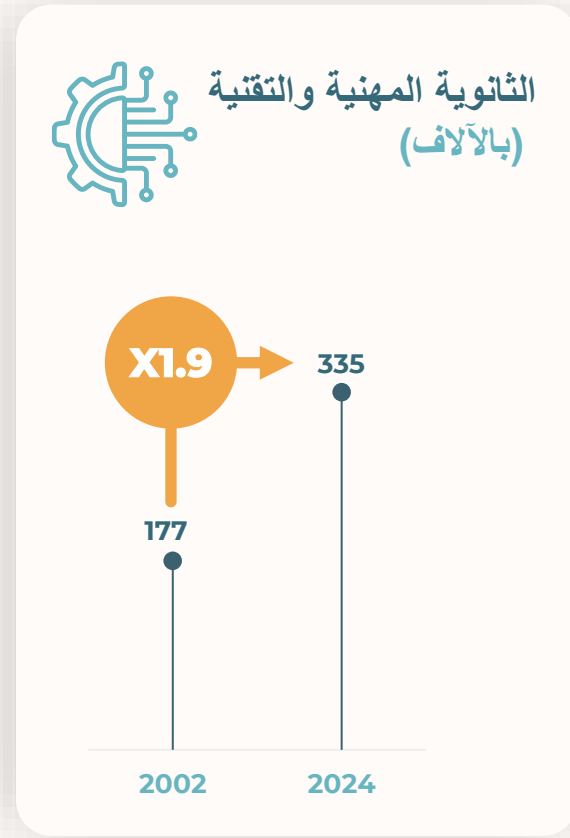
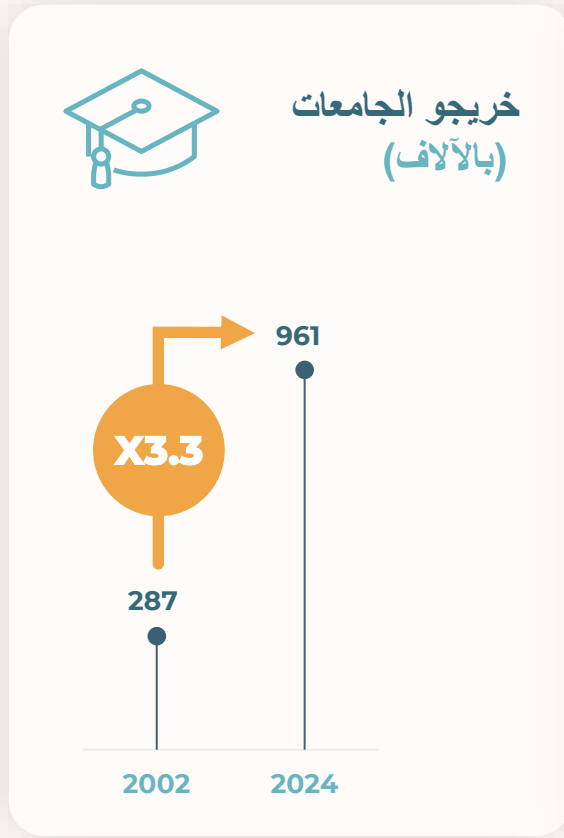
نظام تعليمي مطوّر يتيح توفير كوادر عاملة ماهرة ويلبّي متطلبات الأعمال

توافر المديرين التنفيذيين ذوي الكفاءة
كلما كان أعلى كان أفضل (10 = متوفر، 0 = غير متوفر) - 2024



المصدر: الكتاب السنوي للتنافسية العالمية الصادر عن - IMD استطلاع آراء التنفيذيين (مؤشر من 0 إلى 10)

نظام تعليمي مطور يتيح توفير قوة عاملة ماهرة ويلبي متطلبات الأعمال



إصلاحات كبرى كل 18-24 شهرًا

عملية إصلاح مستمرة

2001

مجلس التنسيق لتحسين بيئة الاستثمار

2003

قانون العمل الجديد

تسهيل تأسيس الشركات (القانون رقم 4884)

قانون الاستثمار
الأجنبي المباشر الجديد

2004

تراخيص التأسيس والتشغيل

2005

قانون البنوك الجديد

2006

إصلاح ضريبي → خفض ضريبة الشركات إلى 20% بعد أن كانت 33%

تأسيس مكتب الاستثمار

2007

قانون التأمين الجديد

حوافز الاستثمار

2008

إعادة هيكلة نظام الضمان الاجتماعي

حوافز البحث والتطوير والابتكار

2009

تعزيز حوافز الاستثمار

2011

قانون التجارة الجديد

قانون الالتزامات الجديد

2012

قانون أسواق رأس المال الجديد

تعزيز حوافز الاستثمار

إزالة القيود على شراء الأجانب للعقارات

2013

توحيد جميع البورصات (الأسهم، المشتقات، الذهب، إلخ) تحت مظلة بورصة إسطنبول (BIST)

2014

مركز إسطنبول للتحكيم

2016

تعزيز حوافز الاستثمار



قانون حماية البيانات الشخصية

2017

قانون الملكية الصناعية
(حقوق الملكية الفكرية)

حزمة إصلاح الإنتاج

قانون محاكم العمل الجديد

2018

تعديلات لتحسين ممارسة الأعمال (القانون رقم 7099)

2019

مبادرة الصناعة القائمة على التكنولوجيا

حزمة إصلاح تسهيل ممارسة الأعمال – المرحلة الأولى

2020

حزمة إصلاح تسهيل ممارسة الأعمال – المرحلة الثانية

تعديلات على قانون سوق رأس المال (إدخال المعايير العالمية)

2021

اتفاقية باريس

خطة عمل الصفقة الخضراء



استراتيجية الاستثمار
الأجنبي المباشر

2022

قانون تنظيم التجارة الإلكترونية

قانون مركز إسطنبول المالي

2023

الخطة التنموية الثانية عشرة

إدخال نظام القروض المسبقة مقابل التزام الاستثمار (ALAIC)

2024



برنامج الاستثمار في التكنولوجيا العالية HIT-30

تعديلات على قانون حماية البيانات الشخصية

تعديلات قانون السواحل التي تتيح إنشاء محطات الطاقة الشمسية على البحيرات

2025



نظام حوافز الاستثمار الجديد

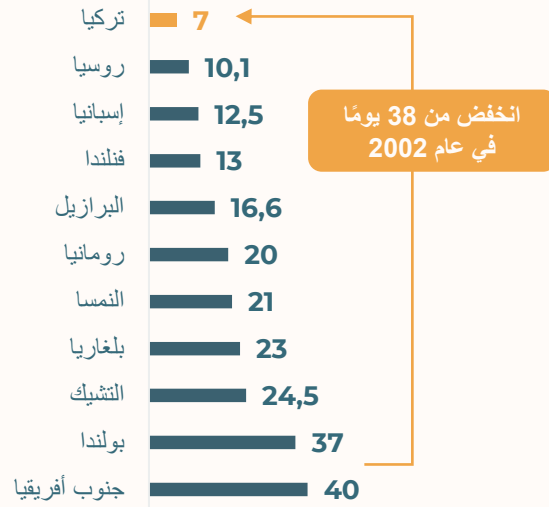
استراتيجية الصناعة والتكنولوجيا 2030



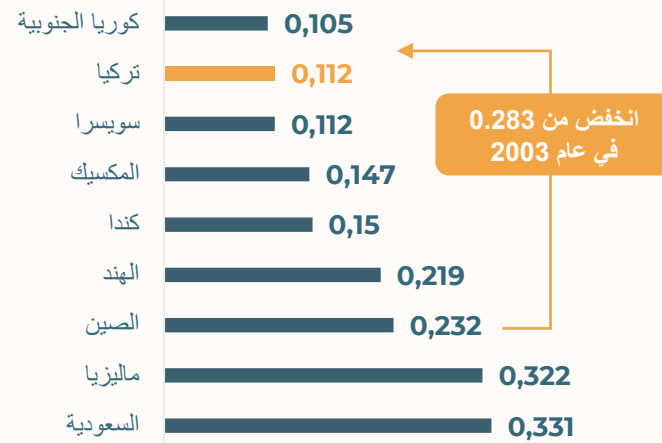
قانون المناخ

لائحة إنشاء نظام تداول الانبعاثات (ETS)

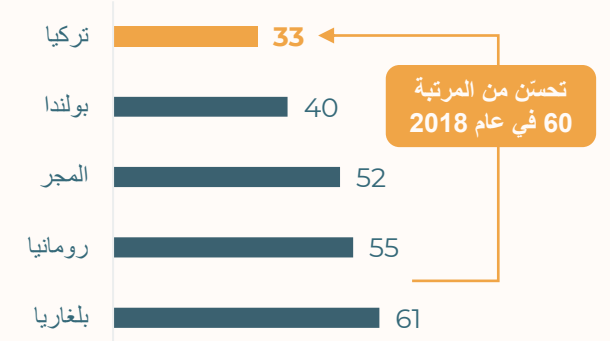
عدد الأيام اللازمة لتأسيس شركة (2020) كلما كان أقل كان أفضل



مؤشر تقييد القوانين التنظيمية للاستثمار الأجنبي المباشر (2023) كلما كان أقل كان أفضل



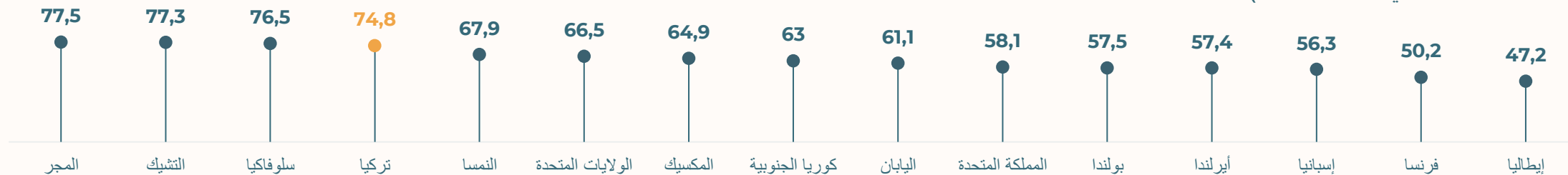
ترتيب سهولة ممارسة الأعمال 2020 كلما كان أقل كان أفضل



عملية إصلاح مستمرة
تنفيذ إصلاحات شاملة بشكل مستمر في العديد من المجالات

توفير الحماية وسهولة ممارسة الأعمال

التنافسية الضريبية الدولية 2024
(المؤشر = 100 يعني الأكثر تنافسية)



حماية المستثمرين الدوليين بموجب قانون
الاستثمار الأجنبي المباشر



اتفاقيات ثنائية لحماية الاستثمارات مع
89 دولة



اتفاقيات لتجنب الازدواج الضريبي مع
93 دولة




تقديم حوافز مجزية بطرق متعددة

حوافز التصنيع

حسومات وإعفاءات ضريبية

منح نقدية



حوافز لمصدري الخدمات

حسومات ضريبية على تصدير الخدمات في المجالات التالية:

- الهندسة
- العمارة
- التصميم
- البرمجيات
- التقارير الطبية
- المحاسبة
- مراكز الاتصال
- مراكز البيانات
- التعليم
- الرعاية الصحية



حوافز التوظيف

دعم الرواتب والتدريب



تقديم حوافز مجزية بطرق متعددة

حوافز لمصدري الخدمات

حسومات ضريبية على تصدير الخدمات في المجالات التالية:

- الهندسة
- العمارة
- التصميم
- البرمجيات
- التقارير الطبية
- المحاسبة
- مراكز الاتصال
- مراكز البيانات
- التعليم
- الرعاية الصحية



حوافز التوظيف


دعم الرواتب والتدريب



مناطق تطوير التكنولوجيا

لدعم البحث والتطوير


حسومات وإعفاءات ضريبية



تقديم حوافز مجزية بطرق متعددة

حوافز التوظيف


دعم الرواتب والتدريب



مناطق تطوير التكنولوجيا


لدعم البحث والتطوير

حسومات وإعفاءات ضريبية



حوافز البحث والتطوير والابتكار

حسومات وإعفاءات ضريبية



تقديم حوافز مجزية بطرق متعددة

مناطق تطوير التكنولوجيا

لدعم البحث والتطوير
حسومات وإعفاءات ضريبية



حوافز البحث والتطوير والابتكار

حسومات وإعفاءات ضريبية



مناطق الاستثمار

المناطق الحرة

حسومات وإعفاءات ضريبية

المناطق الصناعية المنظمة

بنية تحتية متطورة



حوافز مجزية

تقديم حوافز مجزية بطرق متعددة

حوافز البحث والتطوير والابتكار

حسومات وإعفاءات ضريبية



مناطق الاستثمار

المناطق الحرة

حسومات وإعفاءات ضريبية

المناطق الصناعية المنظمة

بنية تحتية متطورة



حوافز مجزية

تقديم حوافز مجزية بطرق متعددة



مناطق الاستثمار

المناطق الحرة

حسومات وإعفاءات ضريبية

المناطق الصناعية المنظمة

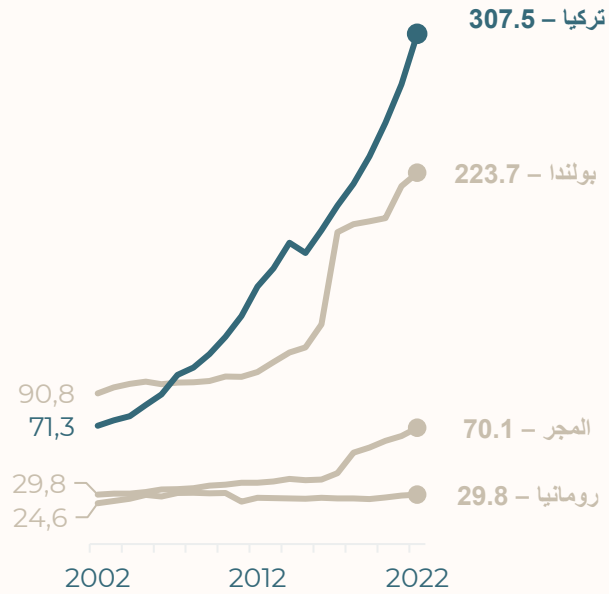
بنية تحتية متطورة



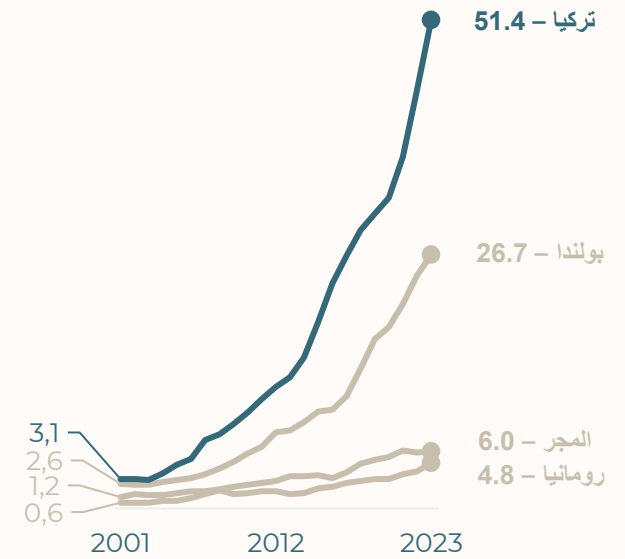
حوافز البحث والتطوير مدعومة بشكل أكبر من خلال منظومة مواتية



عدد الباحثين (بالآلاف)



الإنفاق المتزايد على البحث والتطوير (مليار دولار، على أساس تعادل القوة الشرائية)



حواجز البحث والتطوير مدعومة بشكل أكبر من خلال منظومة مواتية

مجموعة مختارة من الشركات الدولية التي تجري أنشطة البحث والتطوير في تركيا



تقديم فرص وفيرة في مجموعة متنوعة من القطاعات

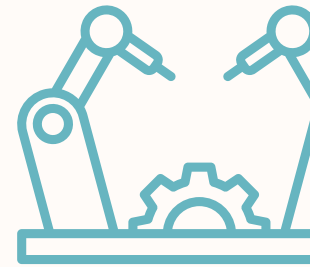
الطيران والفضاء والدفاع

- إنفاق دفاعي بقيمة 25 مليار دولار (2024)
- الصادرات: 6.7 مليار دولار (2024)
- عدد المسافرين جواً: 230 مليون مسافر (2024)
- إسطنبول هي المدينة الأولى في أوروبا من حيث حركة المسافرين
- أكبر مُصدّر للطائرات المسيّرة في العالم بحصة 65% (2018-2023)
- إحدى 11 دولة في العالم تقوم بتصنيع الأقمار الصناعية



الآلات والمعدات الكهربائية

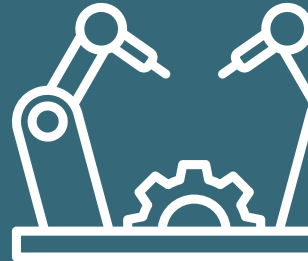
- أكبر منتج لأجهزة التلفاز والأجهزة المنزلية البيضاء في أوروبا
- تصدير 75% من الإنتاج
- الإيرادات: 90.1 مليار دولار (2024)
- الصادرات: 27.9 مليار دولار (2024)



تقديم فرص وفيرة في مجموعة متنوعة من القطاعات

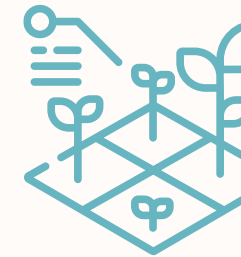
الآلات والمعدات الكهربائية

- أكبر منتج لأجهزة التلفاز والأجهزة المنزلية البيضاء في أوروبا
- تصدير 75% من الإنتاج
- الأيرادات: 90.1 مليار دولار (2024)
- الصادرات: 27.9 مليار دولار (2024)



الزراعة والصناعات الغذائية


- سابع أكبر منتج زراعي في العالم، والأول في أوروبا (2024)
- سوق الزراعة والصناعات الغذائية: 103.7 مليار دولار (2023)
- الصادرات: 32.6 مليار دولار (2024)
- التصدير إلى نحو 200 دولة



تقديم فرص وفيرة في مجموعة متنوعة من القطاعات


الزراعة والصناعات الغذائية

- سابع أكبر منتج زراعي في العالم، والأول في أوروبا (2024)
- سوق الزراعة والصناعات الغذائية: 103.7 مليار دولار (2023)
- الصادرات: 32.6 مليار دولار (2024)
- التصدير إلى نحو 200 دولة



الطاقة


- سادس أكبر سوق للكهرباء في أوروبا بقدرة تتجاوز 115 غيغاواط
- حصة الطاقة المتجددة تشكل 59% من إجمالي القدرة الكهربائية (2024)
- أضافت تركيا قدرة جديدة قدرها 4.0 غيغاواط في عام 2024
- الرابعة عالميًا في قدرة الطاقة الحرارية الأرضية



تقديم فرص وفيرة في مجموعة متنوعة من القطاعات

الطاقة

- سادس أكبر سوق للكهرباء في أوروبا بقدرة تتجاوز 115 غيغاواط
- حصة الطاقة المتجددة تشكل 59٪ من إجمالي القدرة الكهربائية (2024)
- أضافت تركيا قدرة جديدة قدرها 4.0 غيغاواط في عام 2024
- الرابعة عالمياً في قدرة الطاقة الحرارية الأرضية



صناعة السيارات

- ثاني عشر أكبر مُصنِّع سيارات في العالم، والرابع في أوروبا (2024)
- إنتاج 1.4 مليون مركبة (2024)
- الصادرات: 37.2 مليار دولار (2024)



تقديم فرص وفيرة في مجموعة متنوعة من القطاعات

صناعة السيارات

- ثاني عشر أكبر مُصنِّع سيارات في العالم، والرابع في أوروبا (2024)
- إنتاج 1.4 مليون مركبة (2024)
- الصادرات: 37.2 مليار دولار (2024)



البنية التحتية

- عقود الشراكة بين القطاعين العام والخاص بقيمة 215 مليار دولار (1986-2024)
- فرص إضافية في قطاعات النقل والطاقة والصحة



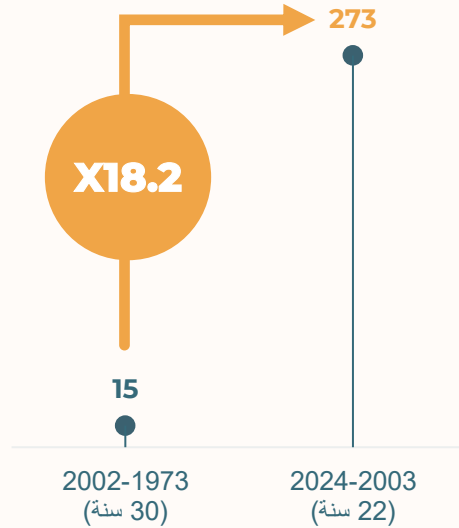
تكنولوجيا المعلومات والاتصالات

- حجم السوق: 36.7 مليار دولار (2024)
- الصادرات: 3.3 مليار دولار (2024)
- التوظيف: 246 ألف موظف، 70٪ منهم يعملون في البحث والتطوير (2024)
- استقطبت الشركات الناشئة في مجال التكنولوجيا استثمارات بقيمة 5.1 مليار دولار خلال الفترة 2021-2024

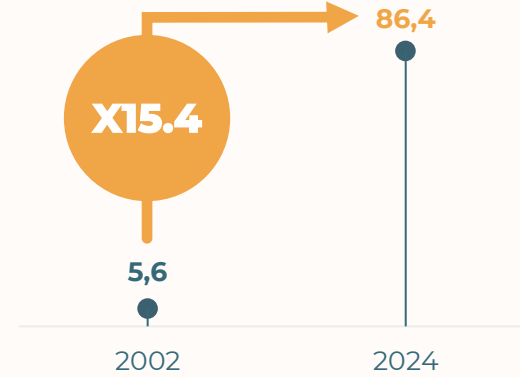


زيادة استثنائية في الاستثمار الأجنبي مدفوعة بالقيمة التي تقدمها تركيا

تدفقات الاستثمار الأجنبي المباشر إلى
تركيا (مليار دولار)

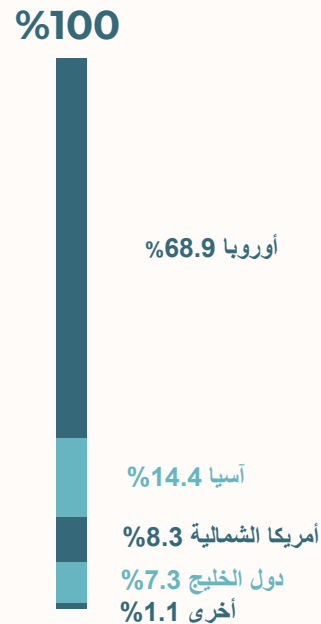


عدد الشركات الدولية في تركيا
(بالآلاف)



زيادة استثنائية في الاستثمار الأجنبي مدفوعة بالقيمة التي تقدمها تركيا

التوزيع الجغرافي
(2024-2003)



التوزيع القطاعي
(2024-2003)



استثمر في تركيا

نساندكم قبل دخولكم إلى تركيا وأثناءه وبعده



**INVEST IN
TÜRKİYE**



نهج القطاع الخاص مع إمكانات القطاع العام



هيئة حكومية ترفع تقاريرها إلى رئيس الجمهورية



العمل كشريك في إيجاد الحلول


استثمر في تركيا

نساعدكم قبل دخولكم إلى تركيا وأثناءه وبعده

استشارات مخصصة



تسهيل ممارسة الأعمال



زيارات وفود
مُصمَّمة حسب الطلب



دعم تطوير الشراكات



التنسيق مع الجهات المعنية



دعم اختيار الموقع



إطلاق المشروع



دعم مستمر



INVEST IN TÜRKİYE

nexus
OF THE WORLD

رئاسة الجمهورية التركية
مكتب الاستثمار
والشؤون المالية

