

Pourquoi Investir en Türkiye?

Mars 2026



PRESIDENCY OF
THE REPUBLIC OF TÜRKİYE

**INVESTMENT &
FINANCE OFFICE**

nexus
OF THE WORLD

10 Raisons pour

Investir en Türkiye

Une économie robuste



Marché intérieur + divers marchés accessibles



Une position stratégique



Une démographie favorable



Une main-d'oeuvre qualifiée et dévouée



Un processus de réforme continu



Un climat propice aux entreprises



Des mesures incitatives profitables



Un écosystème de R&D avantageux



Des opportunités sectorielles



Une économie robuste

Un parcours de
croissance remarquable
et un avenir prometteur
grâce à une résilience
prouvée

 **12e plus grande
économie du monde** 

Source: OECD, PPP: Purchasing Power Parity

Classement des économies par PIB au PPP

2003	2024	2026
1er ÉTATS-UNIS	1er CHINE	1er CHINE
2nd CHINE	2nd ÉTATS-UNIS	2nd ÉTATS-UNIS
3e JAPON	3e INDE	3e INDE
4e ALLEMAGNE	4e RUSSIE	4e JAPON
5e INDE	5e JAPON	5e INDONÉSIE
6e FRANCE	6e ALLEMAGNE	6e ALLEMAGNE
7e RUSSIE	7e BRÉSIL	7e RUSSIE
8e ROYAUME-UNI	8e INDONÉSIE	8e BRÉSIL
9e ITALIE	9e FRANCE	9e ROYAUME-UNI
10e BRÉSIL	10e ROYAUME-UNI	10e TÜRKİYE
11e MEXIQUE	11e ITALIE	11e FRANCE
12e ESPAGNE	12e TÜRKİYE	12e MEXIQUE
13e INDONÉSIE	13e MEXIQUE	13e CORÉE DU SUD
14e CANADA	14e CORÉE DU SUD	14e ITALIE
15e CORÉE DU SUD	15e ESPAGNE	15e ESPAGNE
16e ARABIE SAUDITE	16e CANADA	16e CANADA
17e AUSTRALIE	17e ÉGYPTÉ	17e ARABIE SAUDITE
18e TÜRKİYE	18e ARABIE SAUDITE	18e AUSTRALIE

Classement des économies par PIB au PPP

2003

- 1er ÉTATS-UNIS
- 2nd CHINE
- 3e JAPON
- 4e ALLEMAGNE
- 5e INDE
- 6e FRANCE
- 7e RUSSIE
- 8e ROYAUME-UNI
- 9e ITALIE
- 10e BRÉSIL
- 11e MEXIQUE
- 12e ESPAGNE
- 13e INDONÉSIE
- 14e CANADA
- 15e CORÉE DU SUD
- 16e ARABIE SAOUDITE
- 17e AUSTRALIE
- 18e **TÜRKİYE**

2024

- 1er CHINE
- 2nd ÉTATS-UNIS
- 3e INDE
- 4e RUSSIE
- 5e JAPON
- 6e ALLEMAGNE
- 7e BRÉSIL
- 8e INDONÉSIE
- 9e FRANCE
- 10e ROYAUME-UNI
- 11e ITALIE
- 12e **TÜRKİYE**
- 13e MEXIQUE
- 14e CORÉE DU SUD
- 15e ESPAGNE
- 16e CANADA
- 17e ÉGYPTÉ
- 18e ARABIE SAOUDITE

2026

- 1er CHINE
- 2nd ÉTATS-UNIS
- 3e INDE
- 4e JAPON
- 5e INDONÉSIE
- 6e ALLEMAGNE
- 7e RUSSIE
- 8e BRÉSIL
- 9e ROYAUME-UNI
- 10e **TÜRKİYE**
- 11e FRANCE
- 12e MEXIQUE
- 13e CORÉE DU SUD
- 14e ITALIE
- 15e ESPAGNE
- 16e CANADA
- 17e ARABIE SAOUDITE
- 18e AUSTRALIE

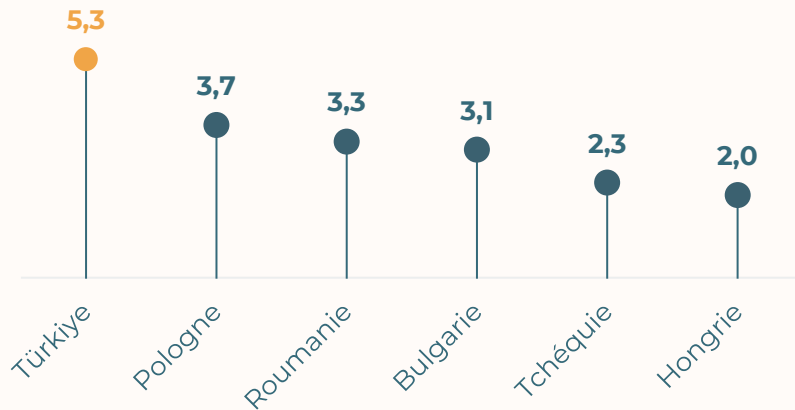
2052

- 1er CHINE
- 2nd INDE
- 3e ÉTATS-UNIS
- 4e INDONÉSIE
- 5e **TÜRKİYE**
- 6e JAPON
- 7e ALLEMAGNE
- 8e BRÉSIL
- 9e RUSSIE
- 10e MEXIQUE
- 11e ROYAUME-UNI
- 12e FRANCE
- 13e ITALIE
- 14e CORÉE DU SUD
- 15e ARABIE SAOUDITE
- 16e CANADA
- 17e AUSTRALIE
- 18e ESPAGNE

Une économie robuste

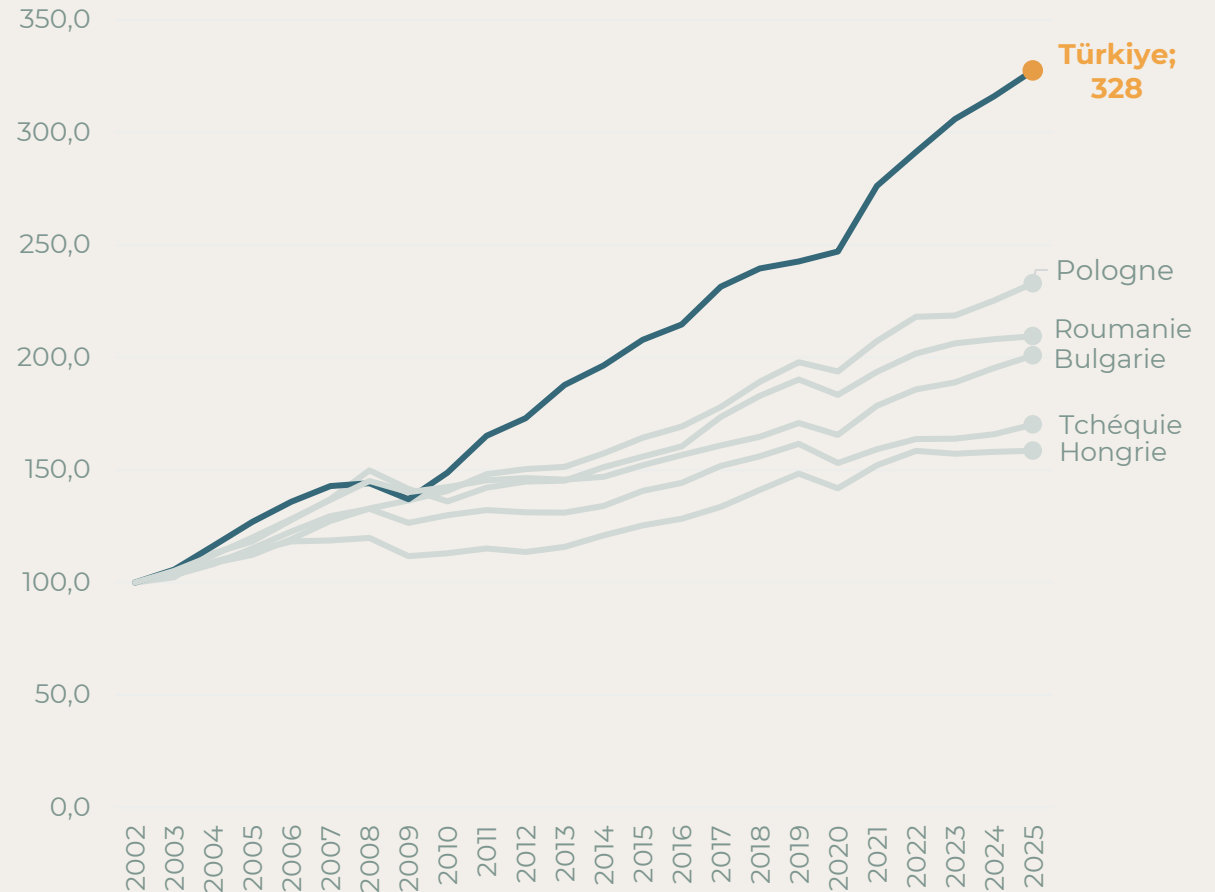
Un parcours de croissance remarquable et un avenir prometteur grâce à une résilience prouvée

Moyenne Annuelle Croissance du PIB (%)
2002-2025



Source: TurkStat, IMF

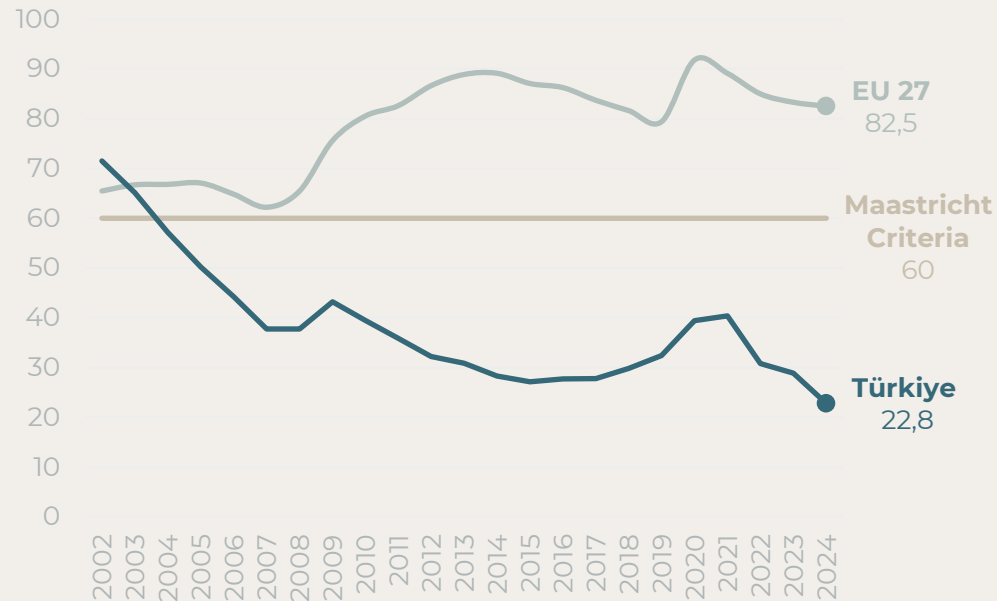
CROISSANCE RÉELLE DU PIB
ELLE DU PIB (INDEX: 2002=100)



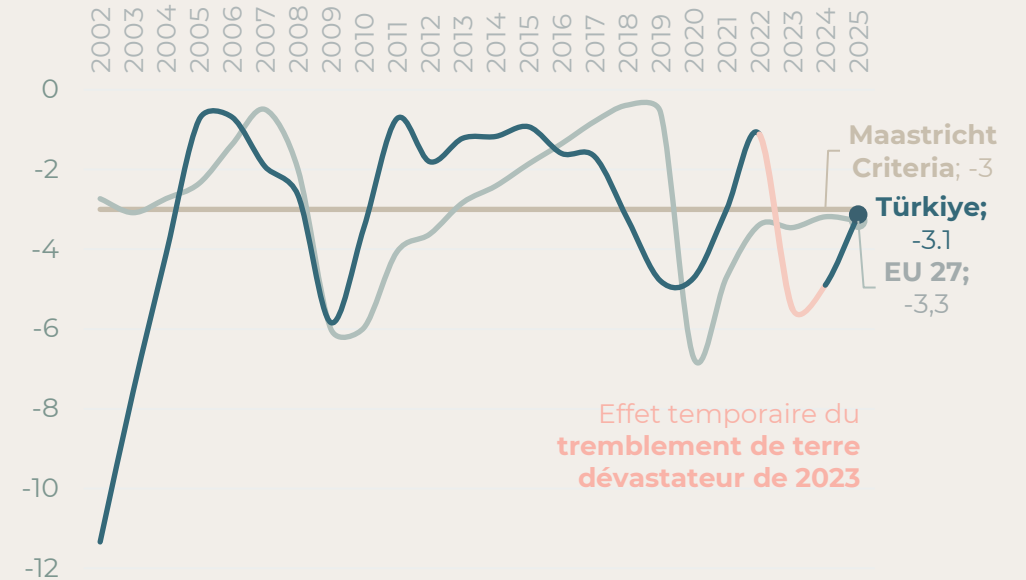
Une économie robuste

De solides fondamentaux macroéconomiques fondés sur une gestion efficace des finances publiques

Stock Brut de la Dette Publique en % du PIB



Équilibre Budgétaire en % du PIB

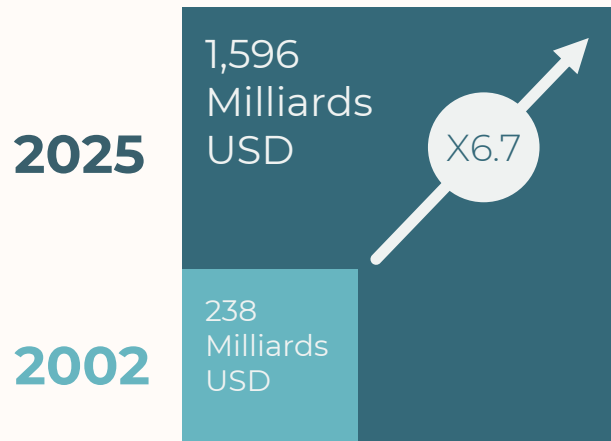


Une économie robuste

Septuplement de la taille de l'économie au cours des 23 dernières années

L'économie turque a septuplé au cours des 23 dernières années et promet de poursuivre sa croissance

PIB à Prix Courants, en Milliards USD



Source: IMF, TurkStat

Un marché intérieur robuste et un secteur privé entreprenant ont stimulé les investissements et les exportations

Contribution à la Croissance du Pays, 2002-2025 (%)

+72%

Consommation intérieure



+30%

Dépenses d'investissement



+22%

Exports



Un marché intérieur robuste et un secteur privé entreprenant ont stimulé les investissements et les exportations

Contribution à la Croissance du Pays, 2002-2025 (%)

+72%

Domestic
Consumption



+30%

Dépenses
d'investissement



+22%

Exports



-3%

Stocks



-21%

Imports



Marché intérieur

Une croissance économique impressionnante conduisant à une classe moyenne importante avec un pouvoir d'achat croissant

Revenu par habitant

PIB par habitant, prix courants à parité de pouvoir d'achat

USD 10,988



2002

x4

USD 40,501



2024

Revenu par habitant

PIB par habitant, prix courants à parité de pouvoir d'achat

USD 10,988



2002

x4

USD 40,501



2024

Stock d'Automobiles

Millions de véhicules particuliers

2002 **4,6M**

2025 **17,4M**

Passagers de l'Aviation Turque

Millions de passagers

2002 **34M**

2025 **247M**

Marché intérieur

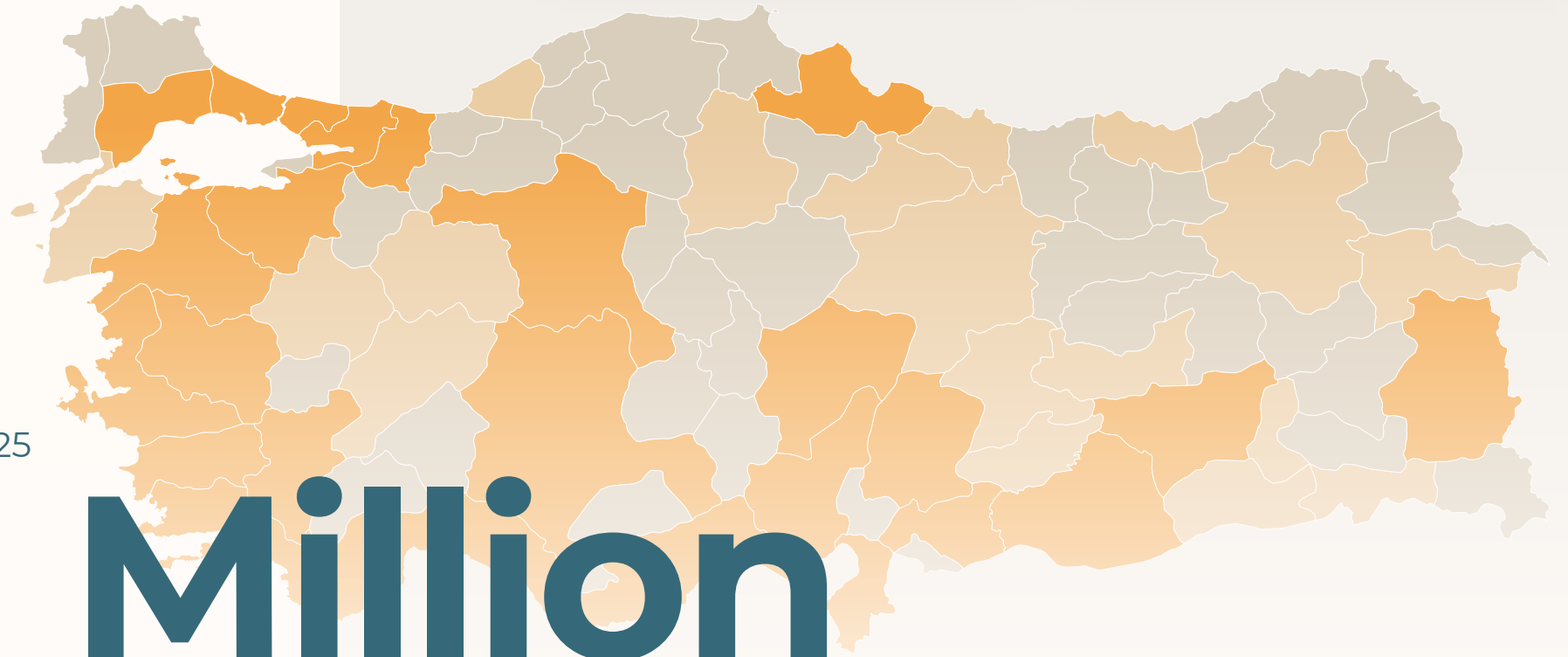
Le marché intérieur est davantage soutenu par les centres urbains émergents

La moitié de la population a moins de

34.9 ans

24 centres urbains avec une population

> 1 Million



Population totale en 2025

86,1 Million

Source: TurkStat

Marché intérieur + divers marchés accessibles

MARCHÉ INTÉRIEUR + MARCHÉ EUROPÉEN + ZONE DE LIBRE-ÉCHANGE



Marché intérieur + divers marchés accessibles

MARCHÉ INTÉRIEUR + MARCHÉ EUROPÉEN + ZONE DE LIBRE-ÉCHANGE



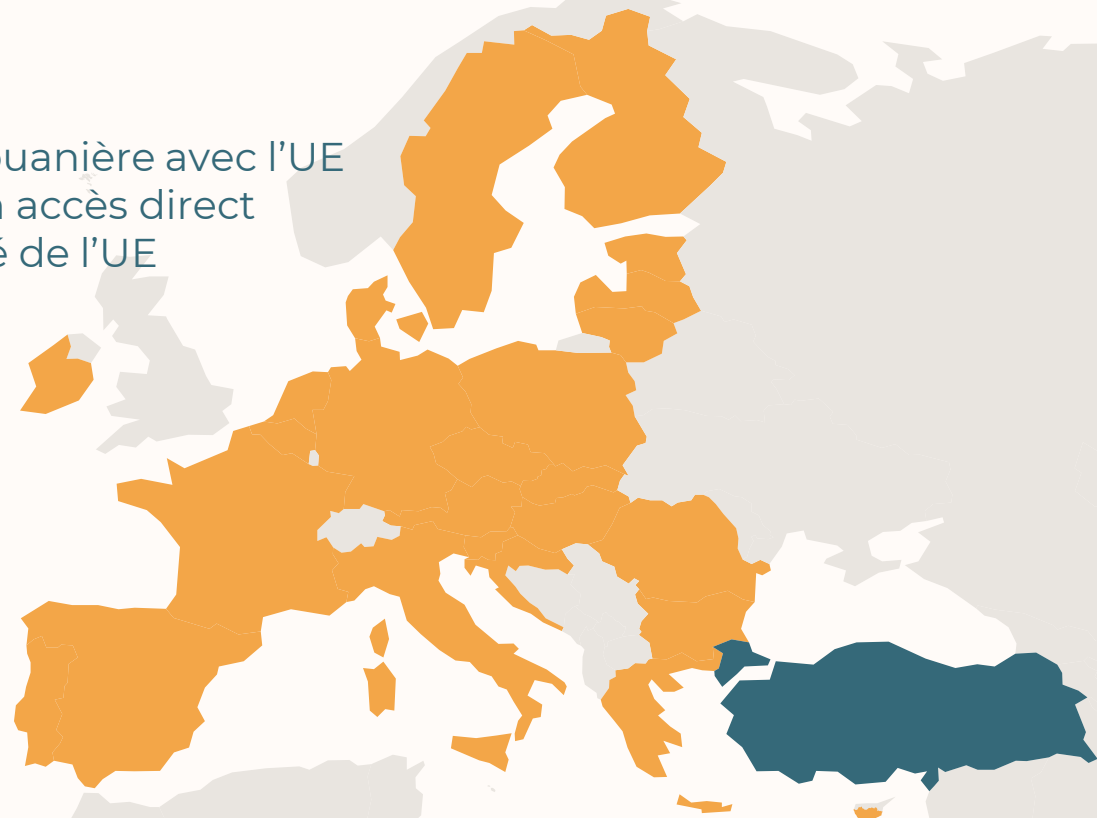
86,1 Millions
en Türkiye



450 Millions
dans l'Union Européenne

488 Millions
dans la zone d'ALE

L'union douanière avec l'UE
permet un accès direct
au marché de l'UE



Marché intérieur + divers marchés accessibles

MARCHÉ INTÉRIEUR + MARCHÉ EUROPÉEN + ZONE DE LIBRE-ÉCHANGE



30 pays ayant conclu des accords de libre-échange

Marché intérieur + divers marchés accessibles

MARCHÉ INTÉRIEUR + MARCHÉ EUROPÉEN + ZONE DE LIBRE-ÉCHANGE



86,1 Millions

en Türkiye



450 Millions

dans l'Union Européenne

488 Million

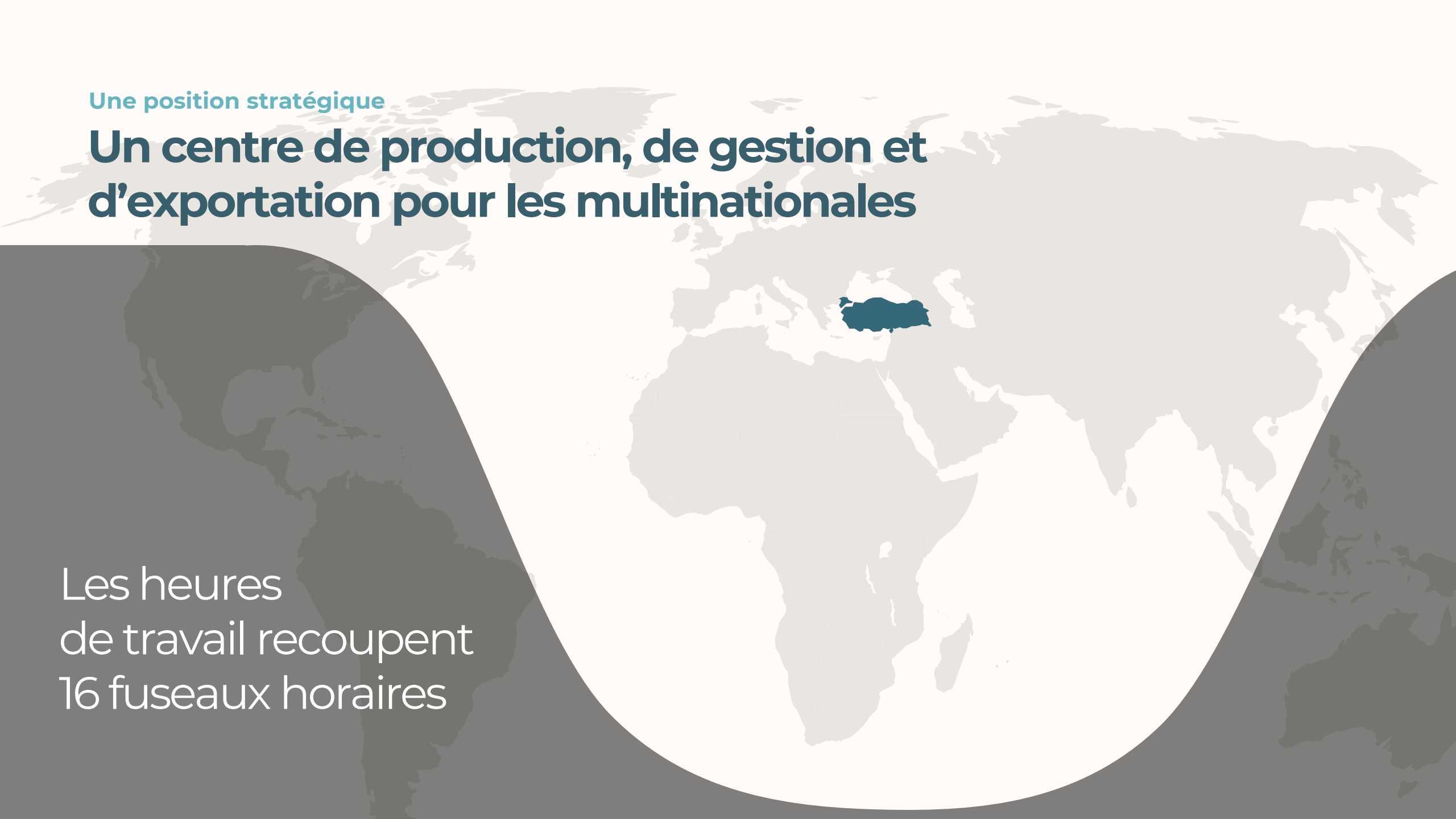
dans la zone d'ALE

Accès
gratuit à
+1 Milliard
de consommateurs

Une position stratégique

Un centre de production, de gestion et d'exportation pour les multinationales

Les heures
de travail recourent
16 fuseaux horaires



Une position stratégique

Un centre de production, de gestion et d'exportation pour les multinationales



Une proximité à de grands marchés

1,3 milliard de personnes, 10,3T USD d'importations et 32,1T USD de PIB en Europe, en Asie centrale et dans la région MENA à seulement 4 heures de vol.



Une connectivité mondiale inégalée

Turkish Airlines dessert 356 destinations dans 132 pays.




Un centre de production et d'exportation

La Türkiye est un centre clé pour les multinationales dotées d'une production et d'une logistique solides.



Un centre d'opération régional

Idéal pour la gestion, l'approvisionnement et la formation sur les marchés de proximité.



Une position stratégique

Un centre de production, de gestion et d'exportation pour les multinationales



66 Countries



70 Countries



Production base for MENA



largest production facility worldwide



89 Countries



22 Countries



Exporting 75% of its production



80 Countries



Exporting 85% of its production



Exporting 87% of its production



103 Countries



30 Countries

Une position stratégique

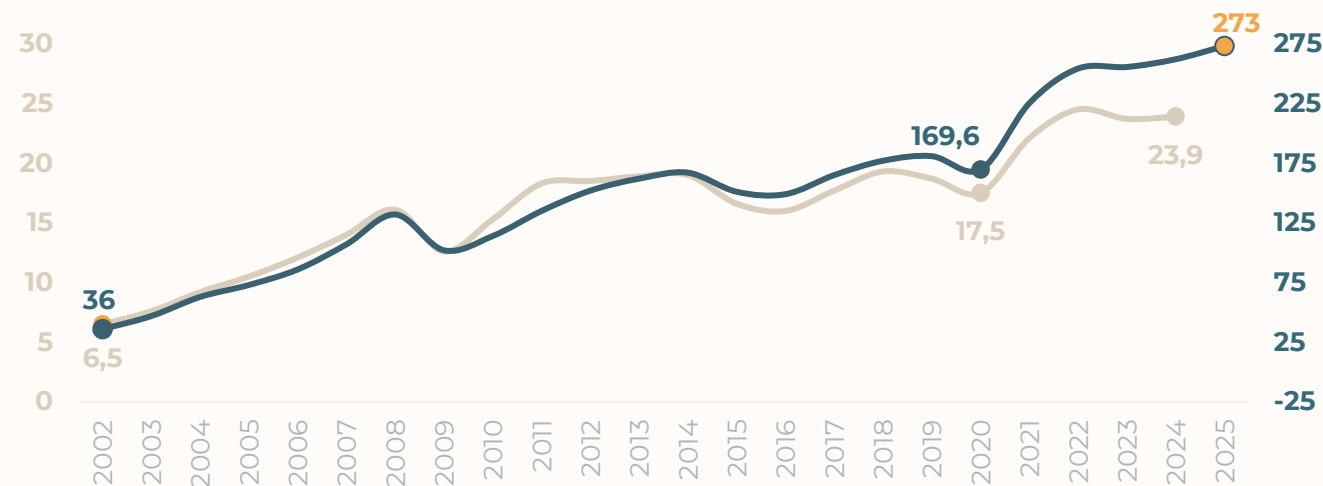
Une situation stratégique et des capacités de production accrues qui attirent les multinationales investissant à l'exportation

Exportation de biens en Türkiye et dans le monde

La Türkiye enregistre des exportations record en 2025

Monde (Milliards USD, RHS)

Türkiye (Milliards USD, LHS)



+9,2%

Türkiye

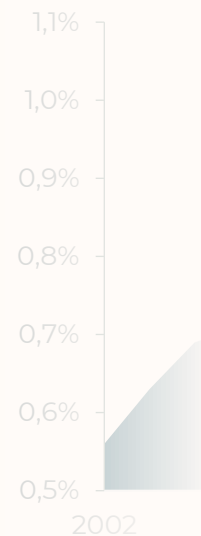
Croissance Annuelle
Moyenne des Exportations
(2002-2025)

+6,1%

Monde

Croissance Annuelle
Moyenne des Exportations
(2002-2024)

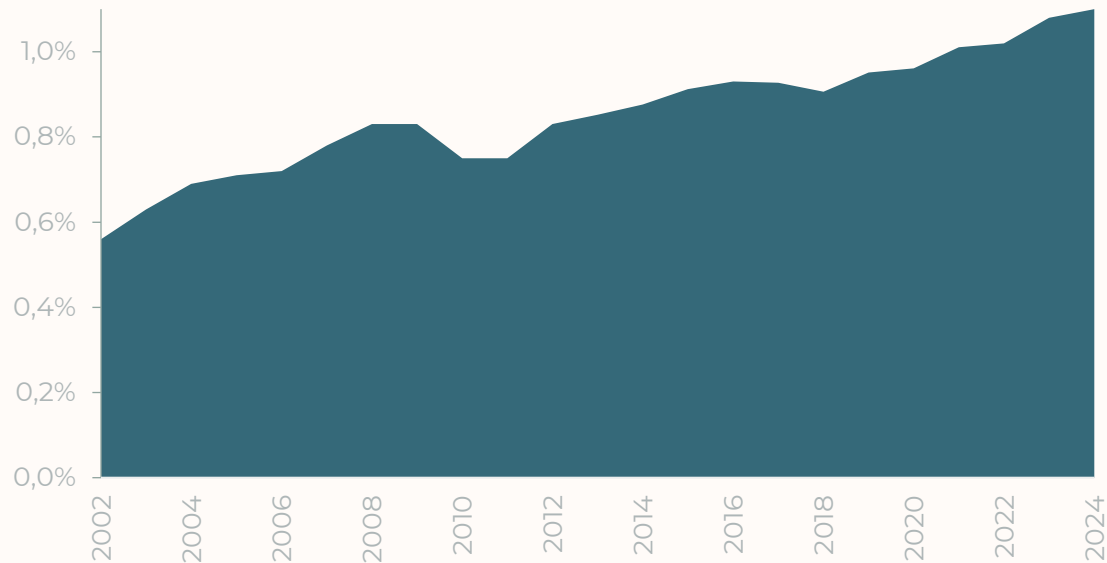
Taux de croissance des exportations



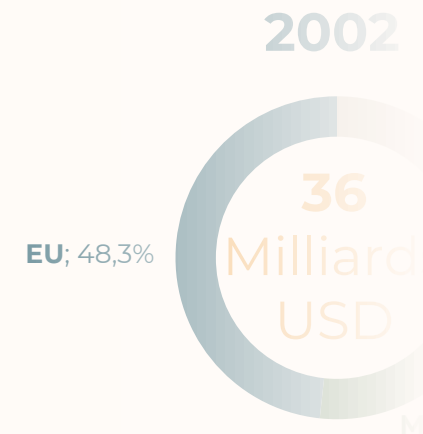
Une position stratégique

Une situation stratégique et des capacités de production qui attirent les multinationales investissant à l'exportation

Taux de participation de la Türkiye aux exportations mondiales de biens



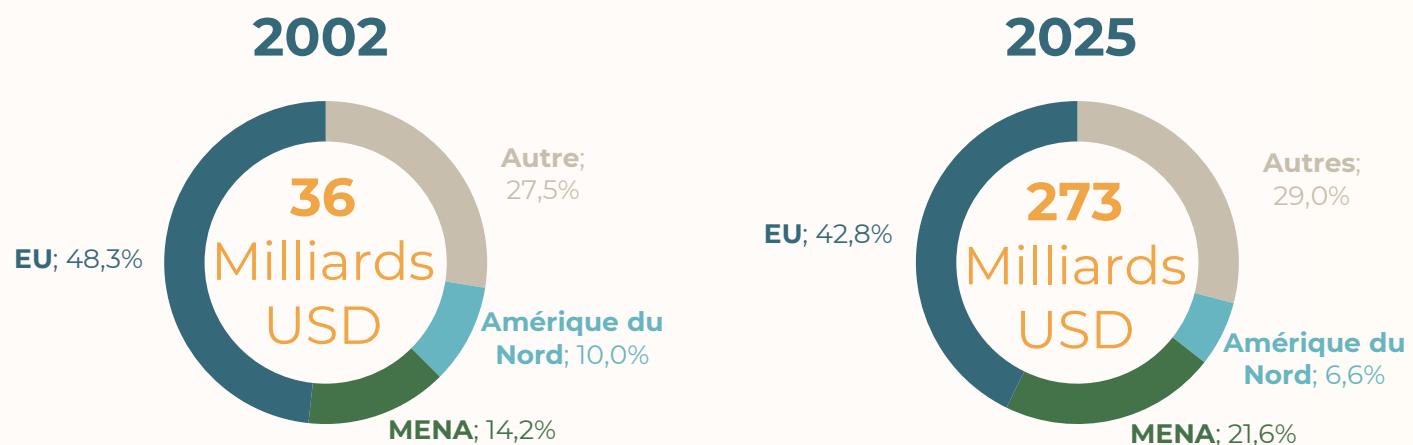
Exportation de



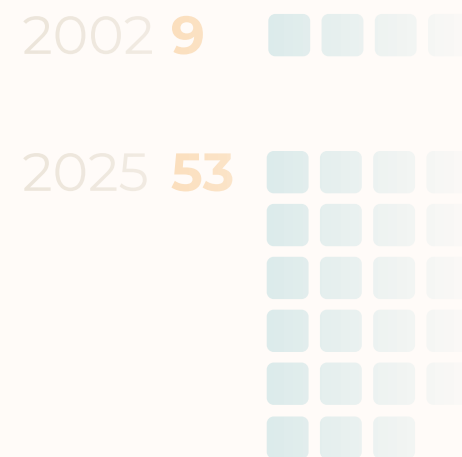
Une position stratégique

Une situation stratégique et des capacités de production accrues qui attirent les multinationales investissant à l'exportation

Exportation de marchandises par zones géographiques

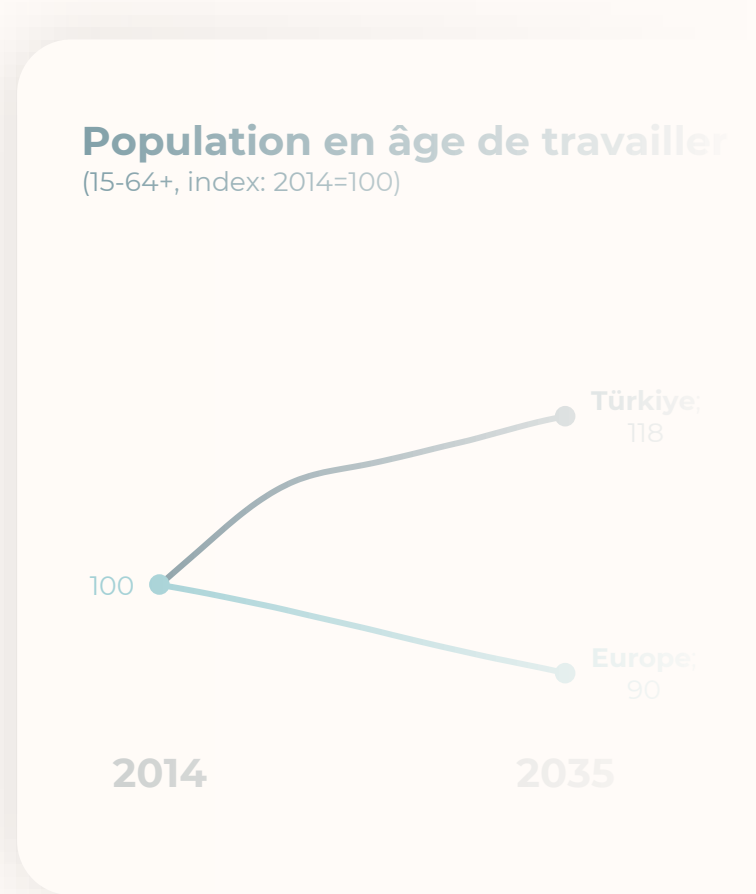
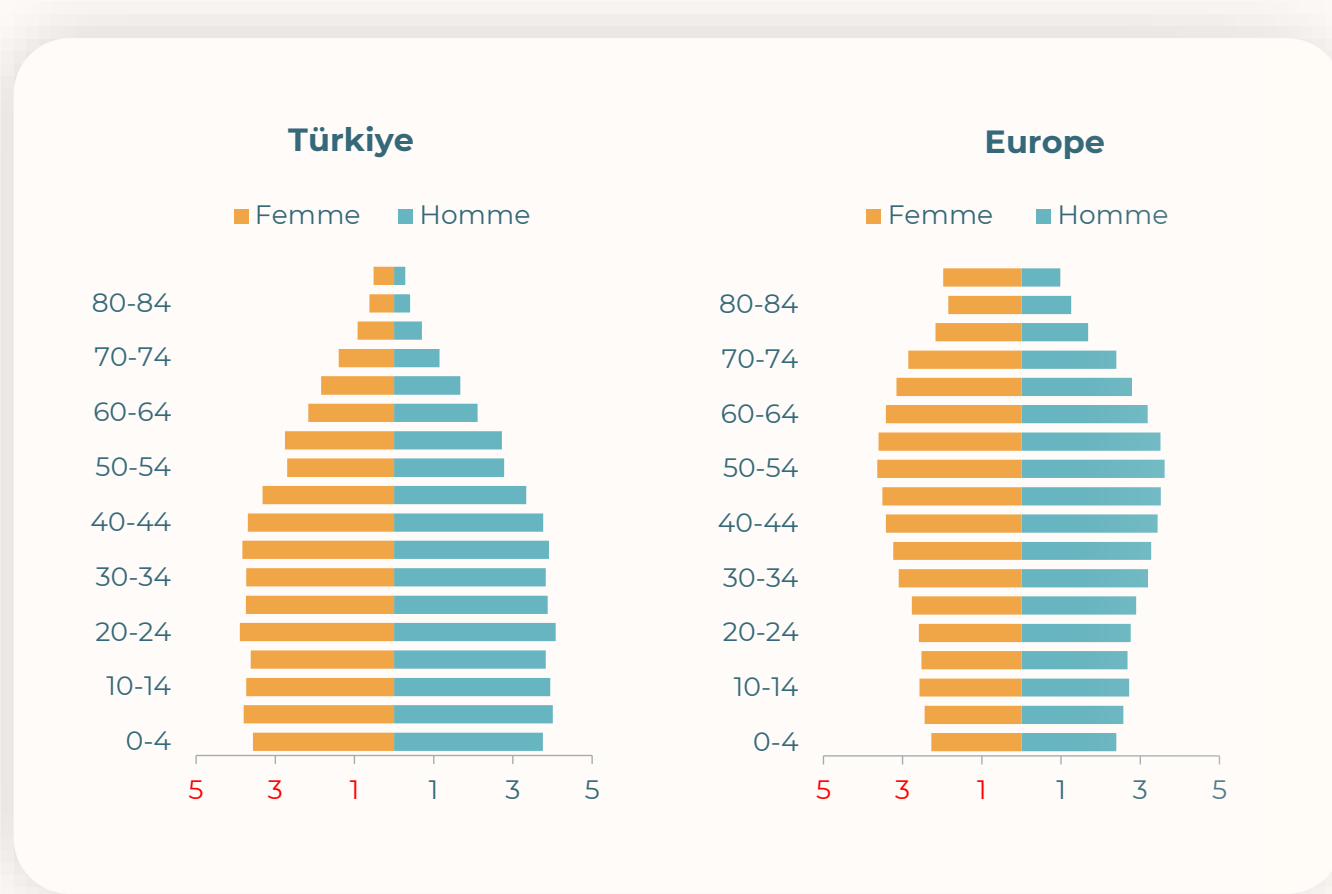


Nombre de produits de +1 milliard US



Une démographie favorable

La moitié de la population est âgée de moins de 34,4 ans, créant une main-d'œuvre dynamique et une discipline fiscale.

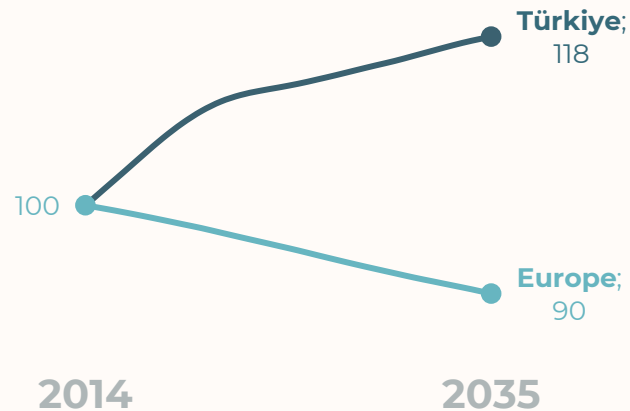


Une démographie favorable

La moitié de la population est âgée de moins de 34,9 ans, créant une main-d'œuvre dynamique et une discipline fiscale.

Population en âge de travailler


(15-64+, index: 2014=100)



Rapport total de dépendance

(%, le taux plus faible est préférable)

Formule: (Groupe d'âge 0-14 & 65+)/ (Groupe d'âge 15-64)




Une démographie favorable

La moitié de la population est âgée de moins de 34,9 ans, créant une main-d'œuvre dynamique et une discipline fiscale.

Rapport total de dépendance

(%, le taux plus faible est préférable)

Formule: $(\text{Groupe d'âge 0-14} + \text{65+}) / (\text{Groupe d'âge 15-64})$



Source: UN

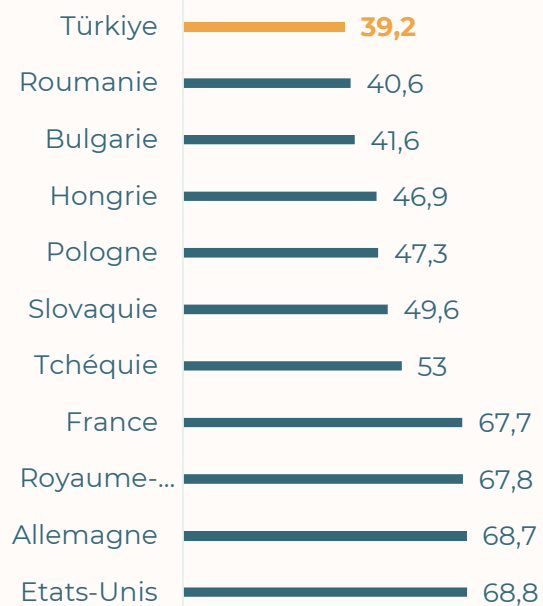


Une main-d'oeuvre qualifiée et dévouée

Un système d'éducation amélioré pour créer un vivier de main-d'oeuvre qualifiée et répondre aux besoins des entreprises

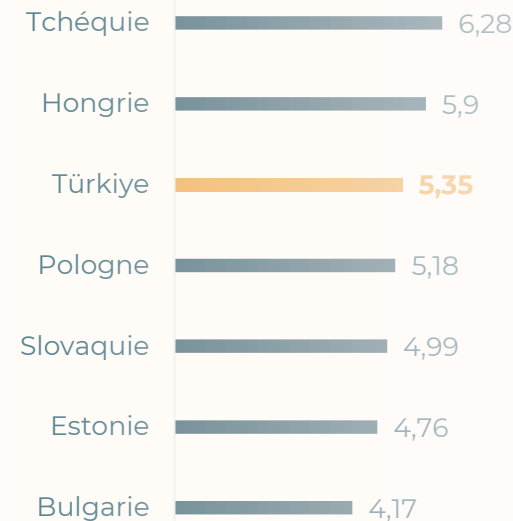
Indice du coût de la vie - 2026

Le taux le plus bas est préférable
(New York = 100)



Disponibilité d'ingénieurs qualifiés

Le taux le plus élevé est préférable
(10=Disponible 0=Indisponible) 2025

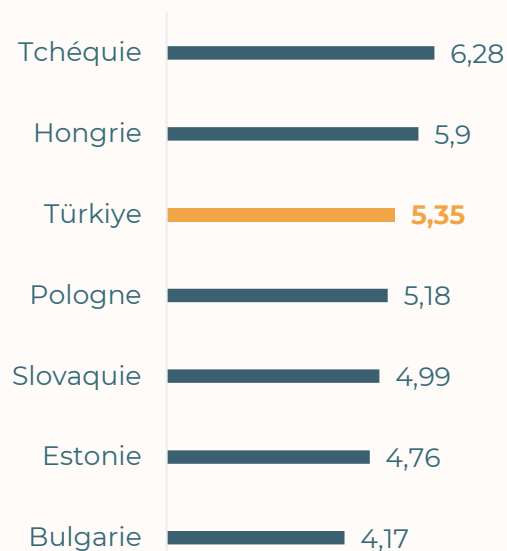


Une main-d'oeuvre qualifiée et dévouée

Un système d'éducation amélioré pour créer un vivier de main-d'oeuvre qualifiée et répondre aux besoins des entreprises

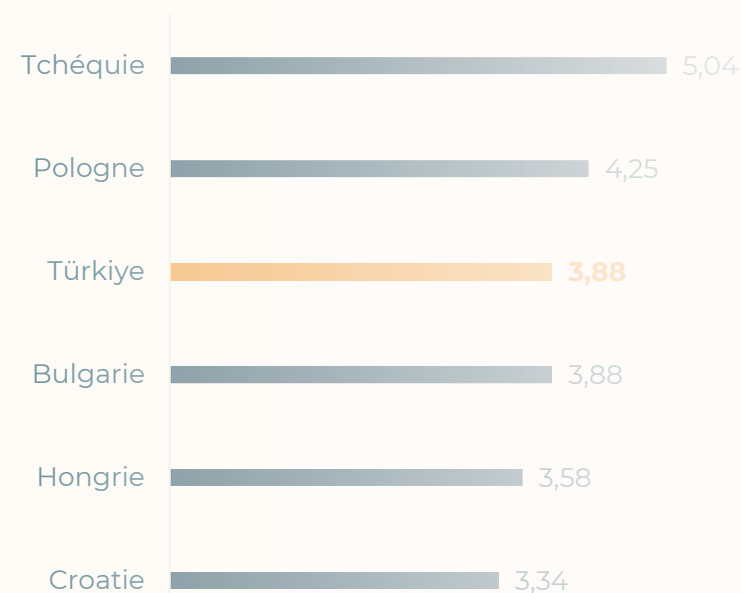
Disponibilité d'ingénieurs qualifiés

Le taux le plus élevé est préférable
(10=Disponible 0=Indisponible) 2025



Disponibilités des cadres supérieurs compétents

Le taux le plus élevé est préférable (10=Disponible 0=Indisponible) 2025

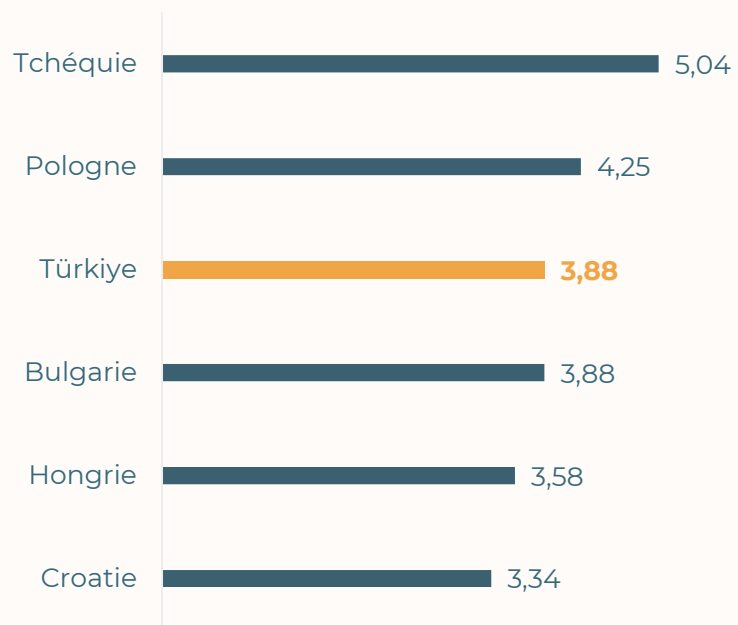


Une main-d'oeuvre qualifiée et dévouée

Un système d'éducation amélioré pour créer un vivier de main-d'œuvre qualifiée et répondre aux besoins des entreprises

Disponibilités des cadres supérieurs compétents

Le taux le plus élevé est préférable (10=Disponible 0=Indisponible) 2025



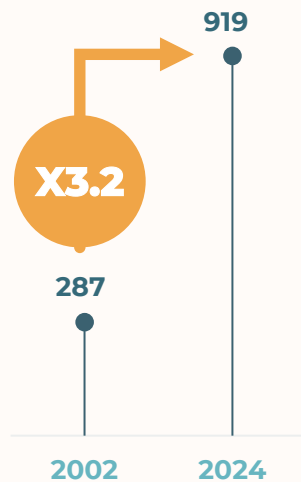
Source: IMD World Competitiveness Year Executive Opinion Survey based on an index from 0 to 10.




Une main-d'oeuvre qualifiée et dévouée

Un système d'éducation amélioré pour créer un vivier de main-d'oeuvre qualifiée et répondre aux besoins des entreprises

Nombre de diplômés universitaires
(Milliers)



Nombre de diplômés de lycée professionnelle et technique
(Milliers)



Niveau d'éducation de la population active (%)



Des réformes majeurs tous les 18-24 mois

En continu Chronologie des réformes

2001

Conseil de coordination pour l'amélioration de l'environnement des investissements

2003

Nouvelle loi sur le travail

Facilité de création des entreprises (Loi N° 4884)

 Nouvelle loi IDE

2004

Licences d'établissement et d'exploitation

2005

Nouvelle loi bancaire

2006

Réforme fiscale (Impôt sur le revenu des sociétés, en baisse de 33 % à 20 %)

 **Création du Bureau des Investissements**

2007

Nouvelle loi sur les assurances

Incitations à l'investissement

2008

Refonte du système de sécurité sociale

Incitations à la R&D et à l'innovation

2009

Amélioration des incitations à l'investissement

2011

Nouveau Code de Commerce

Nouveau Code des Obligations

2012

Nouvelle loi sur les marchés des capitaux

Amélioration des incitations à l'investissement

Suppression des restrictions à l'achat de biens immobiliers par des étrangers

2013

Unification de toutes les bourses (actions, produits dérivés, or, etc.) dans le cadre de la BIST

2014

Centre d'Arbitrage d'Istanbul

2016

Amélioration des incitations à l'investissement

 **Loi sur des la Protection Données Personnelles**

2017

Loi sur la propriété industrielle (LPI)

Programme de réformes de la production

Nouveau Code relatif aux tribunaux du travail

2018

Modifications visant à améliorer la conduite des affaires (Loi 7099)

2019

Initiative de l'industrie axée sur la technologie

Paquet de réformes sur la facilité de faire des affaires I

2020

Paquet de réformes sur la facilité de faire des affaires II

Modifications à la Loi sur les marchés des capitaux (Introduction de normes mondiales)

2021

Accord de Paris

Plan d'action du Pacte Vert

Création d'un groupe de travail sur le Pacte Vert européen

 **Stratégie d'IDE**

2022

Loi sur la réglementation du commerce électronique

Loi sur le Centre Financier d'Istanbul

2023

12ème Plan de Développement

Introduction de l'ALAIC (Prêts anticipés contre engagement d'investissement)

2024

 **Programme d'investissement dans les hautes technologies HIT-30**

Modifications de la loi sur la Protection des Données Personnelles

Modification de la loi sur le littoral pour permettre la production d'électricité à partir de l'énergie solaire sur les lacs

2025

Nouveau Système d'Incitation à l'Investissement

Stratégie Industrielle et Technologique 2030

 **Loi sur le Climat**

Règlement sur l'établissement d'un système d'échange de quotas d'émission (SEQE)

Nombre de jours pour la création d'une entreprise, 2025

Le taux le plus bas est préférable

Indice de restriction réglementaire des IDE, 2023

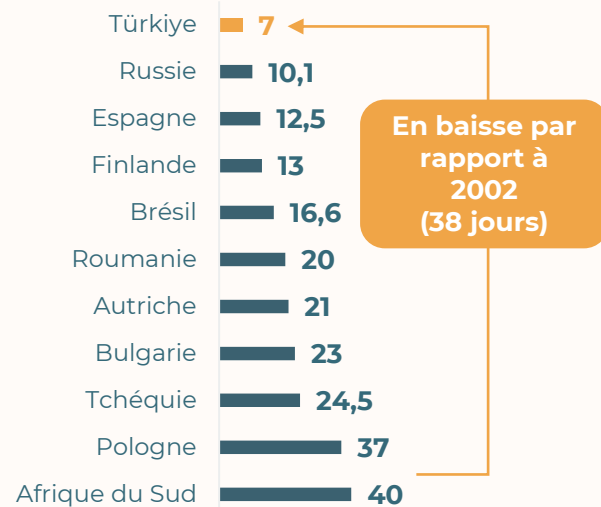
Le taux le plus bas est préférable

Classement sur la facilité des affaires, 2020

Le taux le plus bas est préférable

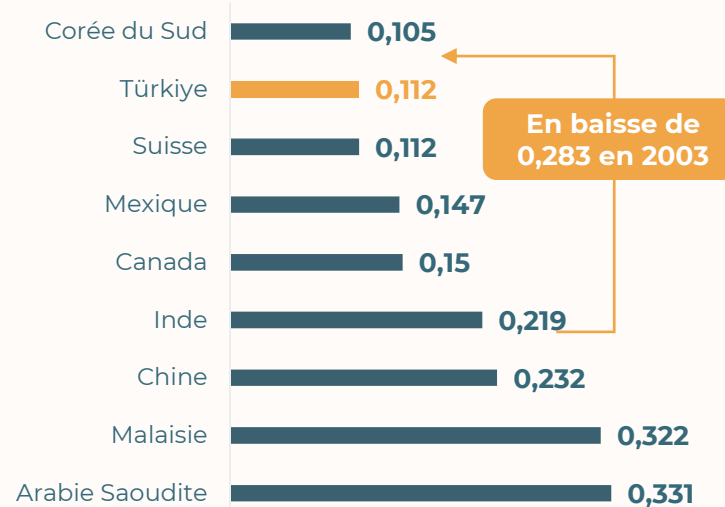
Nombre de jours pour la création d'une entreprise, 2025

Le taux le plus bas est préférable



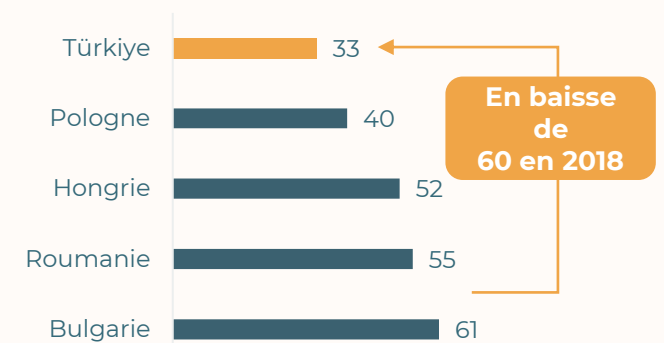
Indice de restriction réglementaire des IDE, 2023

Le taux le plus bas est préférable



Classement sur la facilité des affaires, 2020

Le taux le plus bas est préférable



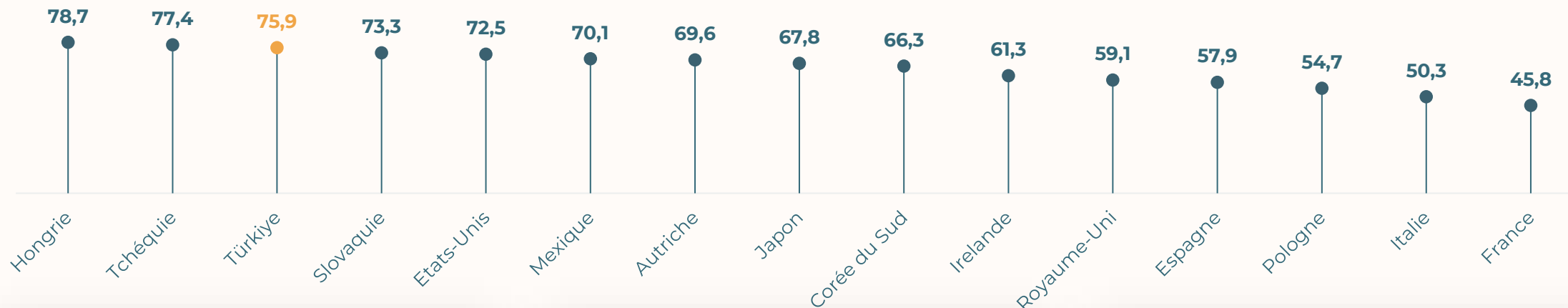
Un processus de réforme continu

La mise en œuvre continue de réformes dans de nombreux domaines

Un climat propice aux entreprises

Offrir une protection et faciliter les affaires

2025 Compétitivité fiscale internationale (Indice = 100 comme étant le plus compétitif)



Protection des investisseurs internationaux par la loi sur les IDE



Traités bilatéraux de protection des investissements avec 89 pays



Traités visant à éviter la double imposition avec 93 pays



Des mesures incitatives profitables

Offrir des incitations lucratives sous différentes formes

Incitations à la production

Déduction & exonération d'impôt

Subventions en espèces



Incitations pour les exportateurs de services


Déduction fiscale pour l'exportation de services

- Ingénierie
- Architecture
- Conception
- Logiciel
- Rapports médicaux
- Comptabilité
- Centre d'appels
- Datacenter
- Éducation
- Service de soins de santé



Incitations à l'emploi

Soutien à la paie & à la formation



Des mesures incitatives profitables

Offrir des incitations lucratives sous différentes formes

Incitations pour les exportateurs de services

Déduction fiscale pour l'exportation de services

- Ingénierie
- Architecture
- Conception
- Logiciel
- Rapports médicaux
- Comptabilité
- Centre d'appels
- Datacenter
- Éducation
- Service de soins de santé



Incitations à l'emploi


Soutien à la paie & à la formation



Zones de développement technologique

Pour soutenir la R&D

Déduction & exonération d'impôt



Des mesures incitatives profitables

Offrir des incitations lucratives sous différentes formes

Incitations à l'emploi


Soutien à la paie & à la formation



Zones de développement technologique

Pour soutenir la R&D

Déduction & exonération d'impôt



Incitations à la R&D et à l'innovation

Déduction & exonération d'impôt



Des mesures incitatives profitables

Offrir des incitations lucratives sous différentes formes

Zones de développement technologique

Pour soutenir la R&D

Déduction & exonération d'impôt



Incitations à la R&D et à l'innovation

Déduction & exonération d'impôt



Zones exclusives

Zones libres

Déduction & exonération d'impôt

Zones industrielles organisées

Infrastructure développée



Des mesures incitatives profitables

Offrir des incitations lucratives sous différentes formes

Incitations à la R&D et à l'innovation

Déduction & exonération d'impôt



Zones exclusives

Zones libres

Déduction & exonération d'impôt

Zones industrielles organisées

Infrastructure développée



Des mesures incitatives profitables

Offrir des incitations lucratives sous différentes formes

Zones exclusives

Zones libres

Déduction & exonération d'impôt

Zones industrielles organisées

Infrastructure développée



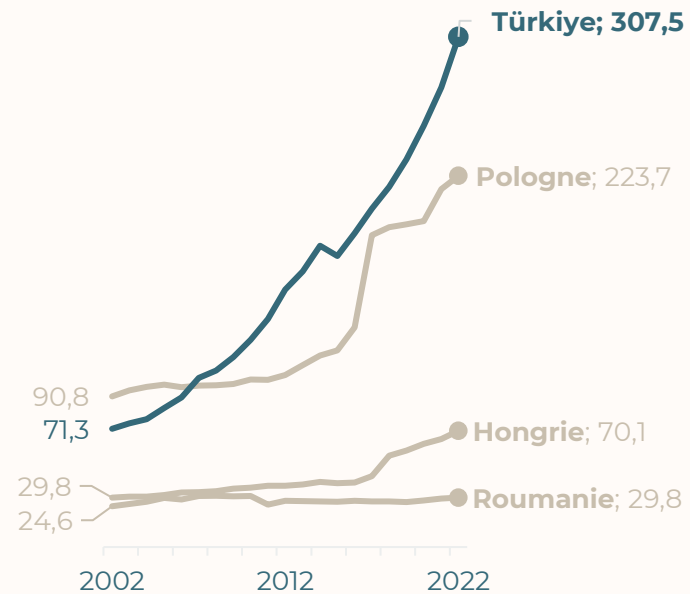
Un écosystème de R&D avantageux

Les incitations à la R&D sont également soutenues par un écosystème favorable

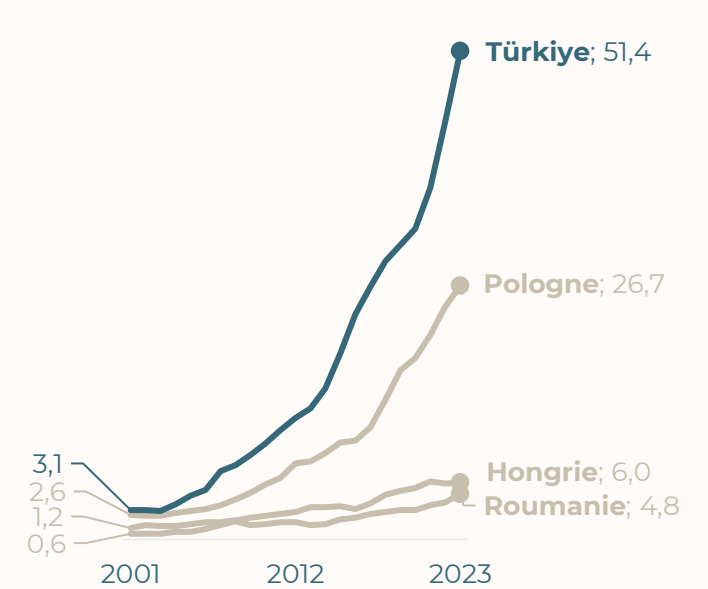
Plus de 780 entreprises internationales implantées dans des technoparcs et des centres de R&D



Nombre de chercheurs (Milliers)



Accroître les dépenses en R&D (Milliards USD, PPP)



Un écosystème de R&D avantageux

Les incitations à la R&D sont également soutenues par un écosystème favorable

Sélection d'entreprises internationales de R&D en Türkiye



Des opportunités sectorielles

Offrir d'abondantes possibilités dans divers secteurs

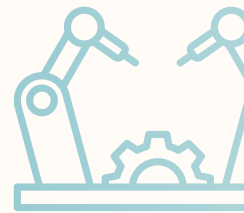
Aérospatiale et Défense

- 25 milliards USD de dépenses de défense (2024)
- Exportations : 10 milliards USD (2025)
- Passagers aériens : 247 millions (2025)
- Istanbul est la 2e ville d'Europe en termes de trafic de passagers
- Premier exportateur mondial de drones avec une part de 65% (2018-2023).
- Parmi les 11 pays qui produisent leurs propres satellites



Machine & Équipement électroménager

- Le plus grand fabricant de télévisions et d'appareils électroménagers en Europe
- Exporte 75% de sa production, soit 29 milliards USD (2025)
- Revenu : 90,1 milliards USD (2024)



Agroalimentaire

- 7^{ème} producteur agricole au monde, 1^{er} en Europe (2025)
- Marché de l'industrie agroalimentaire : 103,7 Milliards USD (2023)
- Exportations : 36,4 Milliards USD (2025)
- Exportations vers environ 200 pays

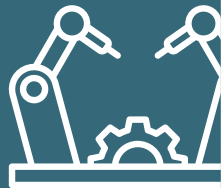


Des opportunités sectorielles

Offrir d'abondantes possibilités dans divers secteurs

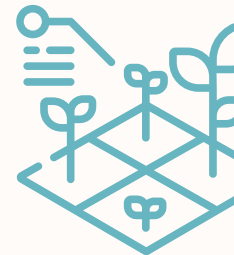
Machine & Équipement électroménager

- Le plus grand fabricant de télévisions et d'appareils électroménagers en Europe
- Exporte 75% de sa production, soit 29 milliards USD (2025)
- Revenu : 90,1 milliards USD (2024)




Agroalimentaire

- 7^{ème} producteur agricole au monde, 1^{er} en Europe (2025)
- Marché de l'industrie agroalimentaire : 103,7 Milliards USD (2023)
- Exportations : 36,4 Milliards USD (2025)
- Exportations vers environ 200 pays



Énergie

- 6^{ème} marché de l'électricité en Europe avec plus de 122 GW (2025)
- 58% de part d'énergie renouvelable dans la capacité électrique (2025)
- A généré de 7 GW en termes de capacité nouvelle (2025)
- 4^{ème} en capacité d'énergie géothermique au monde




Des opportunités sectorielles

Offrir d'abondantes possibilités dans divers secteurs


Agroalimentaire

- 7^{ème} producteur agricole au monde, 1^{er} en Europe (2025)
- Marché de l'industrie agroalimentaire : 103,7 milliards USD (2023)
- Exportations : 36,4 milliards USD (2025)
- Exportations vers environ 200 pays



Énergie

- 6^{ème} marché de l'électricité en Europe avec plus de 122 GW (2025)
- 58% de part d'énergie renouvelable dans la capacité électrique (2025)
- A généré de 7 GW en termes de capacité nouvelle (2025)
- 4^{ème} en capacité d'énergie géothermique au monde



Automobile

- 12^{ème} fabricant mondial,
- 4^{ème} fabricant européen (2024)
- 1,4 million de véhicules produits (2025)
- Exportations : 41,5 milliards USD (2025)



Des opportunités sectorielles

Offrir d'abondantes possibilités dans divers secteurs

Énergie

- 6^{ème} marché de l'électricité en Europe avec plus de 122 GW (2025)
- 58% de part d'énergie renouvelable dans la capacité électrique (2025)
- A généré de 7 GW en termes de capacité nouvelle (2025)
- 4^{ème} en capacité d'énergie géothermique au monde



Automobile

- 12^{ème} fabricant mondial,
- 4^{ème} fabricant européen (2024)
- 1,4 million de véhicules produits (2025)
- Exportations : 41,5 milliards USD (2025)



Infrastructure

- 228 milliards USD de contrats de PPP (1986-2025)
- Plus d'opportunités dans les transports, l'énergie, la santé



Des opportunités sectorielles

Offrir d'abondantes possibilités dans divers secteurs

Automobile

- 12^{ème} fabricant mondial,
- 4^{ème} fabricant européen (2024)
- 1,4 million de véhicules produits (2025)
- Exportations : 41,5 milliards USD (2025)



Infrastructure

- 228 milliards USD de contrats de PPP (1986-2025)
- Plus d'opportunités dans les transports, l'énergie, la santé



ICT

- Taille du marché : 36,7 milliards USD (2024)
- Exportation : 3,3 milliards USD (2024)
- Emploi : 246K dont 70% de personnel de R&D (2024)
- Les startups technologiques ont attiré 5,7 milliards USD d'investissements (2021-2025)



Des opportunités sectorielles

Offrir d'abondantes possibilités dans divers secteurs

Infrastructure

- 228 milliards USD de contrats de PPP (1986-2025)
- Plus d'opportunités dans les transports, l'énergie, la santé



ICT

- Taille du marché : 36,7 milliards USD (2024)
- Exportation : 3,3 milliards USD (2024)
- Emploi : 246K dont 70% de personnel de R&D (2024)
- Les startups technologiques ont attiré 5,7 milliards USD d'investissements (2021-2025)



Des opportunités sectorielles

Offrir d'abondantes possibilités dans divers secteurs

ICT

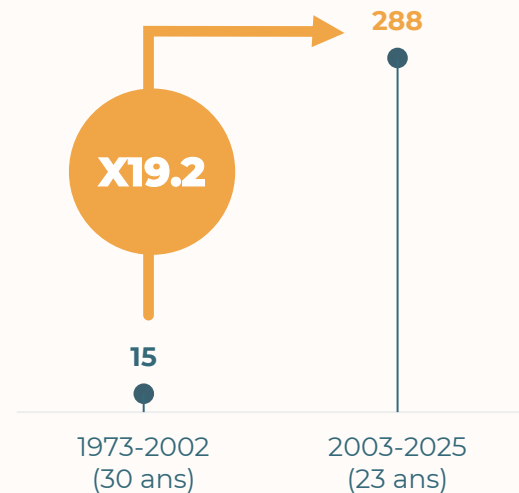
- Taille du marché : 36,7 milliards USD (2024)
- Exportation : 3,3 milliards USD (2024)
- Emploi : 246K dont 70% de personnel de R&D (2024)
- Les startups technologiques ont attiré 5,7 milliards USD d'investissements (2021-2025)



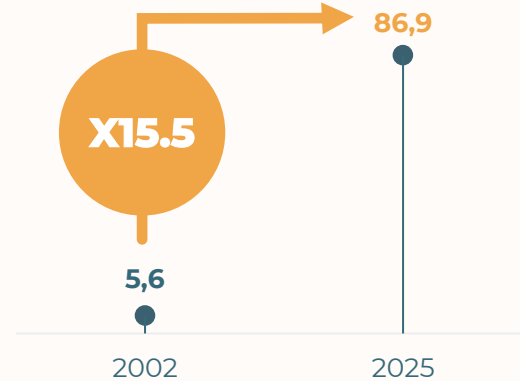
Investissements Directs Étrangers (IDE)

Augmentation exceptionnelle de l'investissement étranger stimulée par la valeur offerte de la Türkiye


Flux des IDE vers la Türkiye
(Milliards USD)



Nombre d'entreprises
internationales en Türkiye
(Milliers)



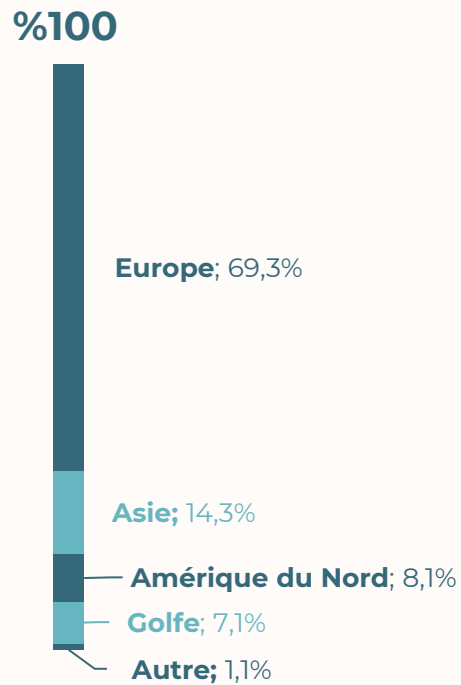
Répartition géographique
des IDE (2003-2025)



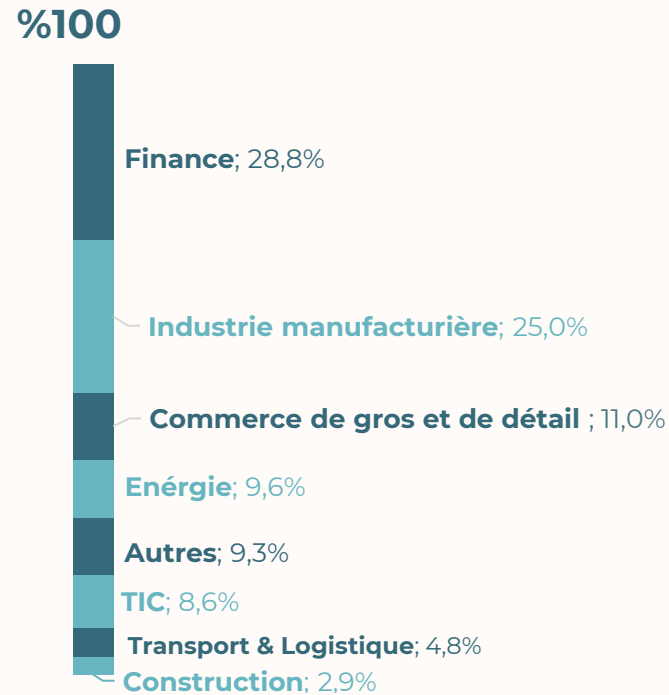
Investissements Directs Étrangers (IDE)

Augmentation exceptionnelle de l'investissement étranger stimulée par la valeur offerte de la Türkiye

Répartition géographique des IDE (2003-2025)



Répartition sectorielle des IDE (2003-2025)



Agir en t

Une agen
Sous l'au

Agir en t

Invest in Türkiye

Nous vous assistons avant, pendant et après votre entrée en Türkiye

Approche du secteur privé
avec les capacités du secteur public



Une agence gouvernementale placée
Sous l'autorité du Président de la République



Agir en tant que partenaire de solution



INVEST IN TÜRKIYE

Conseil
personnel

Collaboration
avec les
preneurs

Invest in Türkiye

Nous vous assistons avant, pendant et après votre entrée en Türkiye



INVEST IN TÜRKİYE

Conseil
personnalisé



Facilitation
aux entreprises



Visites de
délégation
personnalisées



Assistance dans
l'établissement
de partenariats



Collaboration
avec les parties
prenantes



Assistance
pour le choix
de sites



Lancement
de projets



Soutien
continu





PRESIDENCY OF
THE REPUBLIC OF TÜRKİYE

**INVESTMENT &
FINANCE OFFICE**



nexus
OF THE WORLD